

Indicadores Cambiarios, Monetarios y Financieros

Junio de 2011

Hechos destacados del mes

Unidad de Investigaciones Macroeconómicas (UIM)

- En junio las reservas internacionales disminuyeron u\$s365 millones con respecto al mes anterior. Este resultado obedece, principalmente, a la caída en la composición del efectivo mínimo (u\$s727 millones) y en otras operaciones del sector público (u\$s525 millones), que más que compensaron el aumento generado por la compra de u\$s619 millones por parte del BCRA.
- En este sentido, la base monetaria se expandió \$3.999 millones, principalmente como consecuencia de la compra de divisas (\$2.531 millones) y de las operaciones de pases y redescuentos (\$4.065 millones), que neutralizaron la caída de \$2.275 millones por la venta de títulos del BCRA.
- Por otro lado, el aumento de la demanda de divisas, tanto mayorista como minorista, impulsó un nuevo crecimiento del tipo de cambio nominal, que se ubicó en 4,13 \$/u\$s.
- En junio los depósitos totales y préstamos al sector privado en moneda nacional volvieron a aumentar. Los primeros explicados por las colocaciones en caja de ahorro y a plazo, mientras que, los segundos, impulsados por los adelantos y documentos y préstamos personales y de tarjeta de crédito.
- En otro sentido, pese a la incertidumbre generada por la crisis en Grecia y por el armado de las fórmulas presidenciales, el buen desempeño de las acciones energéticas y bancarias redundó en una recuperación del índice Merval, que cerró junio con un aumento de 3,38% respecto al mes anterior.
- En este contexto, el riesgo país de Argentina disminuyó 9 puntos básicos con relación al mes anterior, ubicándose en 583 puntos básicos.
- La sostenida demanda proveniente de China y las preocupaciones por el clima excesivamente cálido en varias regiones productoras de Estados Unidos impulsaron un nuevo aumento en el precio de la soja, que se ubicó en 510 u\$s/tn.
- Por último, a pesar a las medidas adoptadas por el gobierno brasileño para contener la apreciación de su moneda, como la compra de divisas y el aumento del impuesto al capital extranjero, el real se apreció 1,69% en relación al mes anterior. Ello fue resultado del fuerte ingreso de capitales al país y de las elevadas tasas de interés que alientan las colocaciones a corto plazo.

Indicadores Cambiarios, Monetarios y Financieros

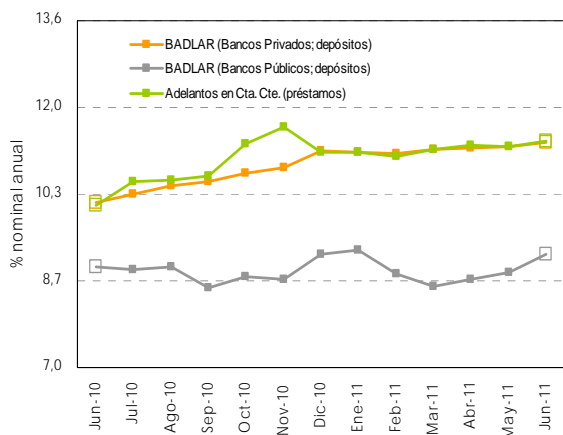
	Junio 2011	Varia- ción mensual	Variación interanual	Máx. desde 2008	Fecha	Min. desde 2008	Fecha
Tipo de cambio nominal (\$/u\$s) ¹	4,13	0,30%	4,65%	4,13	Jun-11	3,05	Jul-08
Tipo de cambio nominal informal (\$/u\$s) ²	4,29	-0,31%	6,92%	4,20	May-11	3,07	Jul-08
Tipo de cambio futuro al 31/12/11 (\$/u\$s) ³	4,32	-0,81%	3,66%				
Cotización del Euro (\$/€) ¹	6,00	0,70%	24,62%	6,00	Jun-11	4,28	Nov-08
Montos de divisas negociados (mill. de u\$s)							
Mercado mayorista ⁴	5.849	-1.922	-2.741	10.662	Oct-08	2.561	Feb-09
Mercado minorista ⁵	4.701	128	633	6.257	Oct-08	2.504	Abr-09
Mercado de futuros ⁶	2.861	-171	-1.035	6.173	Feb-10	1.201	Feb-08
Tasa BADLAR (Bancos Públicos) (%) ⁷	9,14	0,34 pp	0,22 pp	15,35	Nov-08	7,35	Mar-08
Tasa BADLAR (Bancos Privados) (%) ⁷	11,28	0,07 pp	1,13 pp	21,22	Nov-08	8,32	Feb-08
Tasa Adelantos en Cta. Cte. (%) ⁸	11,32	0,10 pp	1,23 pp	22,29	Ene-09	9,69	May-10
Tasa BAIBOR (%) ⁹	9,64	-0,05 pp	0,34 pp	12,55	Nov-08	7,75	Feb-08
Índice Merval ¹⁰	3.361	3,38%	53,80%	3.593	Ene-11	994	Nov-08
EMBI+ Argentina (puntos básicos) ¹¹	583	-9	-221	1.894	Mar-09	466	Ene-08
EMBI+ (puntos básicos) ¹¹	262	-23	-40	718	Nov-08	240	Dic-10
Precio del poroto de soja (u\$s/tn) ¹²	510	1,72%	39,58%	548	Jul-08	335	Dic-08
Tipo de cambio nominal de Brasil (R\$/u\$s) ¹	1,59	-1,69%	-10,31%	2,40	Dic-08	1,58	Abr-11
Intervención mensual acum. BCRA (mill. de u\$s) ¹³	619	-242	-433	1.703	Ene-08	-3.479	Oct-08
Reservas internacionales del BCRA (mill. de u\$s) ¹¹	51.687	-365	2.455	52.618	Ene-11	44.941	Oct-08
Base monetaria (mill. de \$) ¹¹	176.684	3.999	49.521	176.684	Jun-11	94.466	Ene-08
Posición neta de pasés (mill. de \$) ¹⁴	10.397	-3.137	-5.165	16.947	Feb-10	4.584	Jun-08
Lebac (mill. de \$) ¹¹	87.361	3.144	32.869	83.597	Abr-11	32.849	Jun-09
Depósitos totales (mill. de \$) ¹¹	457.665	11.342	116.521	457.665	Jun-11	216.322	Ene-08
Sector público (mill. de \$) ¹¹	160.826	243	38.448	160.826	Jun-11	66.059	Feb-08
Sector privado (mill. de \$) ¹¹	296.839	11.099	78.072	296.839	Jun-11	157.009	Ene-08
Préstamos al s. priv. moneda nacional (mill. de \$) ¹¹	200.363	9.051	61.851	200.363	Jun-11	92.765	Ene-08

Notas: (1) Libre tipo vendedor. Promedio mensual. (2) Cotización tipo vendedor en transacciones fuera del mercado cambiario oficial. Promedio mensual. (3) Cotización en el Mercado Abierto Electrónico (MAE). Promedio mensual. (4) MAE. Monto negociado total durante el mes. (5) Mercado Electrónico de Cambios (MEC). Monto negociado total durante el mes. (6) Total de vencimientos negociados de dólar a futuro en el MAE. Monto negociado total durante el mes. (7) Nominal anual. Tasa de interés promedio ponderado por monto, correspondiente a depósitos a plazo fijo de 30 a 35 días de plazo y de más de un millón de pesos, constituidos en las entidades financieras de Capital Federal y GBA. Promedio mensual. (8) Nominal anual. Tasa de interés promedio cobrada por otorgamiento de préstamos a empresas, no prestadoras de servicios financieros ni pymes, bajo la forma de adelantos en cuenta corriente con acuerdo de 1 a 7 días de plazo y de 10 millones de pesos o más. Promedio mensual. (9) Nominal anual. En pesos a un día. Promedio de las tasas de interés, declaradas como ofrecidas, para la concertación de préstamos entre entidades financieras del país de calidad compatible con la máxima calificación, según las pautas establecidas por el BCRA. Promedio mensual. (10) Panel general. Valor del último día hábil del mes. (11) Valor del último día hábil del mes. (12) FOB Buenos Aires. Promedio mensual. (13) Total de operaciones de contado durante el mes, valuadas al tipo de cambio de referencia. Signo positivo implica compra de divisas por parte del BCRA. (14) Pasés pasivos menos pasés activos. Promedio mensual.

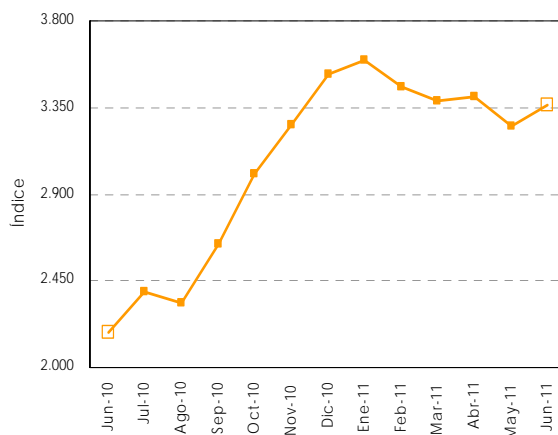
Fuente: UIM en base a información periodística, BCRA, MAGPyA y MAE.

Indicadores Cambiarios, Monetarios y Financieros

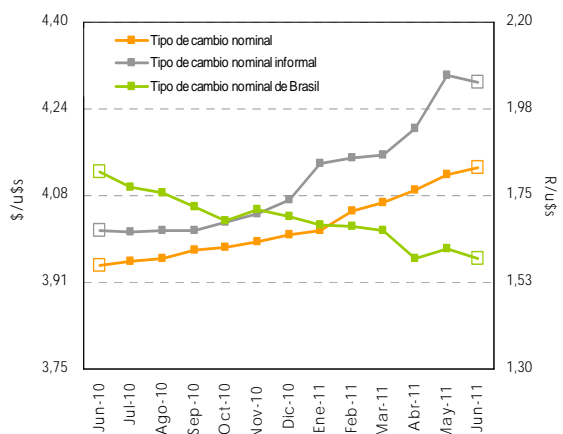
Tasas de depósitos y préstamos



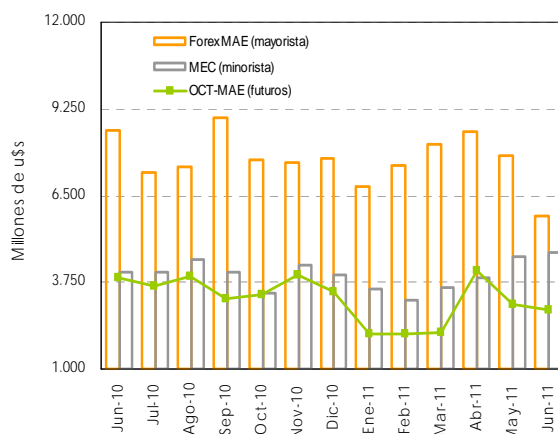
Índice Merval



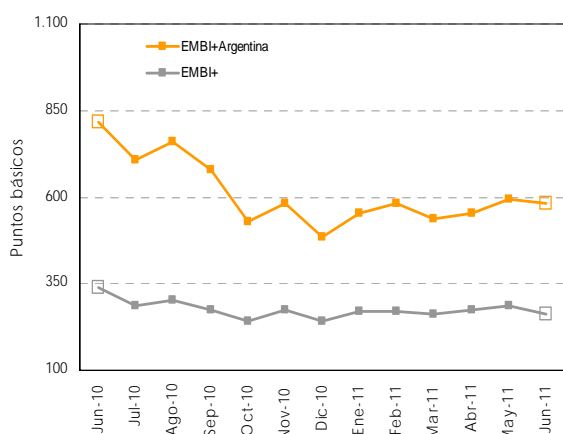
Tipo de cambio nominal de Argentina y Brasil



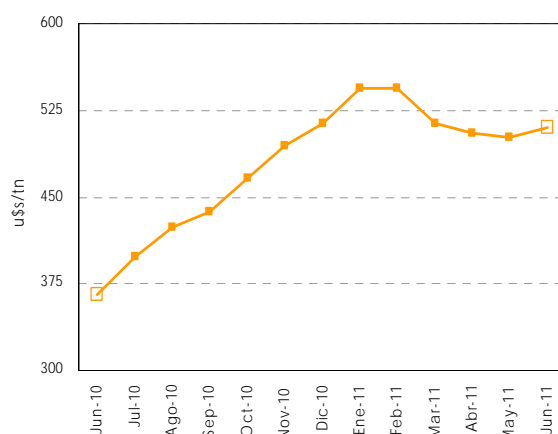
Montos de divisas negociados



Riesgo país



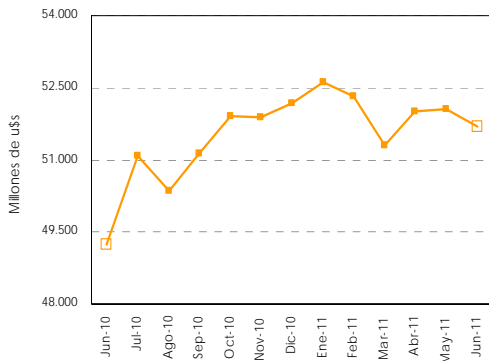
Precio del poroto de soja



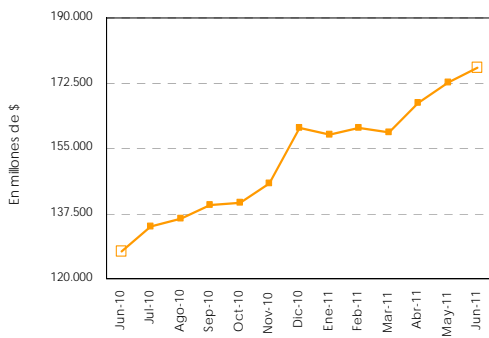
Fuente: UIM en base a información periodística, BCRA, MAGPyA y MAE.

Indicadores Cambiarios, Monetarios y Financieros (continuación)

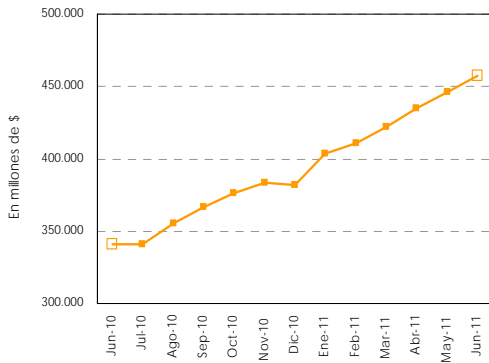
Reservas internacionales del BCRA



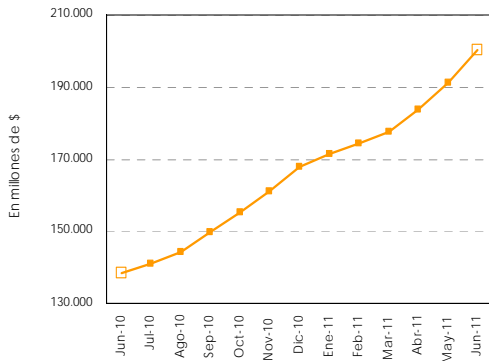
Base monetaria



Depósitos totales

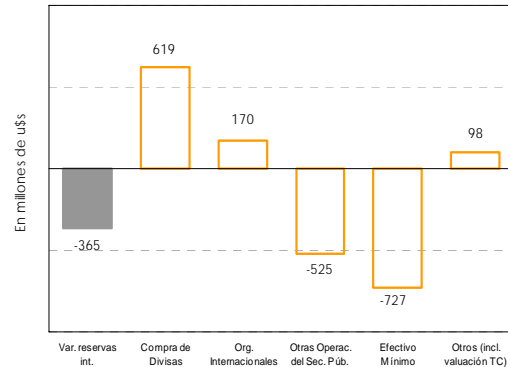


Préstamos al sector privado en moneda nacional

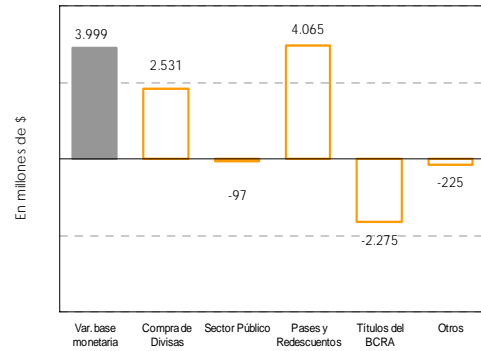


Fuente: UIM en base a información periodística, BCRA, MAGPyA y MAE.

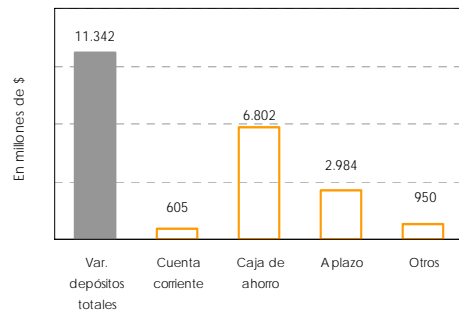
Descomposición de la var. mensual de las reservas internacionales



Descom. de la var. mensual de la base monetaria



Descom. de la var. mensual de los depósitos totales



Descom. de la var. mensual de los préstamos al sector privado en moneda nacional

