

Indicadores Cambiarios, Monetarios y Financieros

Noviembre de 2011

Hechos destacados del mes

Unidad de Investigaciones Macroeconómicas (UIM)

- En noviembre la fuga de capitales redundó en una pérdida de reservas internacionales de u\$s1.461 millones, principalmente como consecuencia de la caída de u\$s2.437 millones registrada en la cuenta efectivo mínimo (por la merma de los depósitos en dólares).
- Por su parte, la expansión monetaria (\$7.766 millones) estuvo vinculada, mayoritariamente, con la emisión de \$10.583 millones para hacer frente al pago de títulos del BCRA (Lebac y Nobac cuyo vencimiento no fue renovado) que más que compensó la esterilización mediante las operaciones de pases y redescuentos (\$4.660 millones).
- En ese contexto, al igual que ocurrió en casi todos los países de la región, el tipo de cambio nominal volvió a depreciarse frente al dólar y alcanzó los 4,28 \$/u\$s, evidenciando un aumento del 0,74% respecto a octubre.
- Por otro lado, durante noviembre se registró una fuerte disminución de las colocaciones en caja de ahorro en dólares, lo cual explica la primera caída del año (\$2.531 millones) en el nivel de depósitos totales. Ello, en un marco de sostenido aumento de los préstamos, impulsó un alza en las principales tasas de interés.
- Asimismo, el Merval cayó 11,79% en relación al mes pasado, mayormente explicado por la persistencia de las turbulencias financieras a nivel global. Entre las acciones que cotizaron con mayores caídas se destacaron las del sector bancario y de empresas públicas de energía eléctrica.
- Por su parte, el riesgo país aumentó 97 puntos básicos y alcanzó un nivel de 932.
- Finalmente, el precio del poroto de soja disminuyó 3,96% respecto octubre y llegó a los 458 u\$s/tn. Al igual que en los meses anteriores, la caída se encuentra vinculada a la incertidumbre por la crisis europea y a las buenas expectativas para las cosechas en los principales países productores.

Indicadores Cambiarios, Monetarios y Financieros

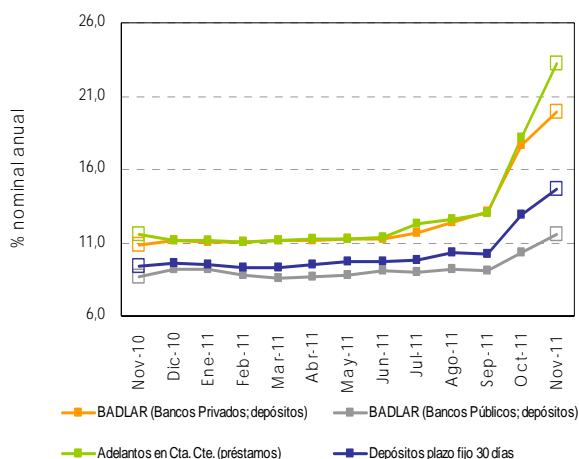
	Noviem- bre 2011	Variación mensual	Variación interanual	Máx. desde 2008	Fecha	Min. des- de 2008	Fecha
Tipo de cambio nominal (\$/u\$s) ¹	4,28	0,74%	7,39%	4,28	Nov-11	3,05	Jul-08
Tipo de cambio nominal informal (\$/u\$s) ²	4,75	7,01%	17,50%	4,75	Nov-11	3,07	Jul-08
Tipo de cambio futuro al 31/12/11 (\$/u\$s) ³	4,32	0,72%	-0,14%				
Tipo de cambio nominal (\$/€) ¹	5,78	-0,33%	7,05%	5,97	Ago-11	4,24	Nov-08
Monedas del mundo							
Real (R\$/u\$s) ¹	1,78	0,83%	4,21%	2,39	Dic-08	1,56	Jul-11
Euro (€/u\$s) ¹	0,74	1,20%	0,21%	0,82	Jun-10	0,63	Jul-08
Yen (¥/u\$s) ¹	77,53	1,12%	-6,25%	109,39	Ago-08	76,67	Oct-11
Montos de divisas negociados (mill. de u\$s)							
Mercado mayorista ⁴	4.021	-800	-3.540	10.662	Oct-08	2.561	Feb-09
Mercado minorista ⁵	3.396	-649	-911	6.257	Oct-08	2.504	Abr-09
Mercado de futuros ⁶	4.659	-1.905	686	6.564	Oct-11	1.201	Feb-08
Tasa BADLAR (Bancos Públicos) (%) ⁷	11,55	1,25 pp	2,87 pp	15,35	Nov-08	7,35	Mar-08
Tasa BADLAR (Bancos Privados) (%) ⁷	19,94	2,30 pp	9,13 pp	21,22	Nov-08	8,32	Feb-08
Tasa por depósitos a plazo fijo 30 días (%) ⁸	14,62	1,71 pp	5,24 pp	16,89	Nov-08	8,10	Mar-08
Tasa Adelantos en Cta. Cte. (%) ⁹	23,19	5,03 pp	11,61 pp	23,19	Nov-11	9,69	May-10
Tasa BAIBOR (%) ¹⁰	9,63	-0,13 pp	0,29 pp	12,55	Nov-08	7,75	Feb-08
Índice MERVAL ¹¹	2.563	-11,79%	-21,42%	3.593	Ene-11	994	Nov-08
EMBI+ Argentina (puntos básicos) ¹²	932	97	350	1.894	Mar-09	466	Ene-08
EMBI+ (puntos básicos) ¹²	370	19	97	718	Nov-08	240	Dic-10
Precio del poroto de soja (u\$/tn) ¹³	458	-3,96%	-7,38%	548	Jul-08	335	Dic-08
Intervención mensual acum. BCRA (mill. de u\$s) ¹⁴	61	2.169	-862	1.703	Ene-08	-3.479	Oct-08
Reservas internacionales del BCRA (mill. de u\$s) ¹²	46.062	-1.461	-5.834	52.618	Ene-11	44.941	Oct-08
Base monetaria (mill. de \$) ¹²	198.013	7.766	52.498	198.013	Nov-11	94.466	Ene-08
Posición neta de pases (mill. de \$) ¹⁵	15.982	5.010	3.593	16.947	Feb-10	4.584	Jun-08
Lebac (mill. de \$) ¹²	65.025	-8.794	-4.949	83.597	Abr-11	32.849	Jun-09
Depósitos totales (mill. de \$) ¹²	481.388	-2.531	98.201	484.293	Oct-11	216.322	Ene-08
Sector público (mill. de \$) ¹²	170.311	2.353	31.293	171.857	Sep-11	66.059	Feb-08
Sector privado (mill. de \$) ¹²	311.077	-4.884	66.908	313.454	Oct-11	157.009	Ene-08
Préstamos al s. priv. moneda nacional (mill. de \$) ¹²	240.722	5.081	79.735	240.722	Nov-11	92.765	Ene-08

Notas: (1) Libre tipo vendedor. Promedio mensual. (2) Cotización tipo vendedor en transacciones fuera del mercado cambiario oficial. Promedio mensual. (3) Cotización en el Mercado Abierto Electrónico (MAE). Promedio mensual. (4) MAE. Monto negociado total durante el mes. (5) Mercado Electrónico de Cambios (MEC). Monto negociado total durante el mes. (6) Total de vencimientos negociados de dólar a futuro en el MAE. Monto negociado total durante el mes. (7) Nominal anual. Tasa de interés promedio ponderado por monto, correspondiente a depósitos a plazo fijo de 30 a 35 días de plazo y de más de un millón de pesos, constituidos en las entidades financieras de Capital Federal y GBA. Promedio mensual. (8) Tasa de interés promedio ponderado por monto de colocaciones, correspondiente a los depósitos constituidos en la totalidad de las entidades financieras del país. Promedio mensual. (9) Nominal anual. Tasa de interés promedio cobrada por otorgamiento de préstamos a empresas, no prestadoras de servicios financieros ni pymes, bajo la forma de adelantos en cuenta corriente con acuerdo de 1 a 7 días de plazo y de 10 millones de pesos o más. Promedio mensual. (10) Nominal anual. En pesos a un día. Promedio de las tasas de interés, declaradas como ofrecidas, para la concertación de préstamos entre entidades financieras del país de calidad compatible con la máxima calificación, según las pautas establecidas por el BCRA. Promedio mensual. (11) Panel general. Valor del último día hábil del mes. (12) Valor del último día hábil del mes. (13) FOB Buenos Aires. Promedio mensual. (14) Total de operaciones de contado durante el mes, valuadas al tipo de cambio de referencia. Signo positivo implica compra de divisas por parte del BCRA. (15) Pases pasivos menos pases activos. Promedio mensual.

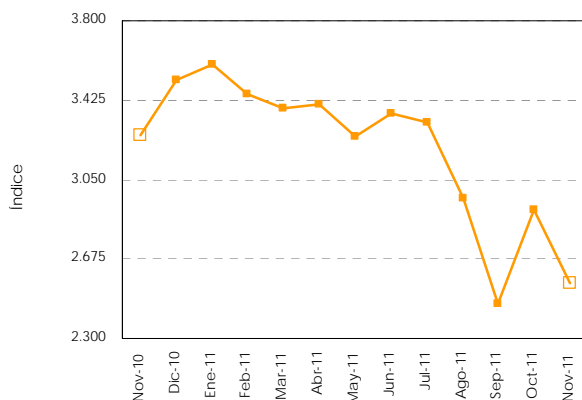
Fuente: UIM en base a información periodística, BCRA, MAGPyA y MAE.

Indicadores Cambiarios, Monetarios y Financieros

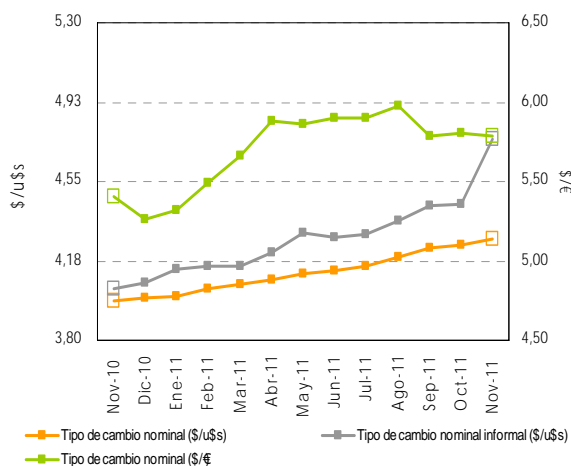
Tasas de depósitos y préstamos



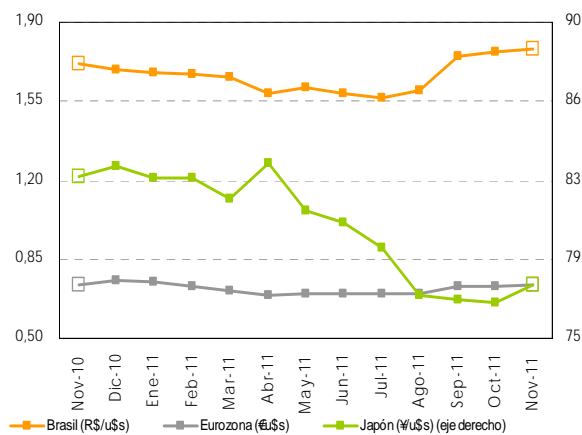
Índice Merval



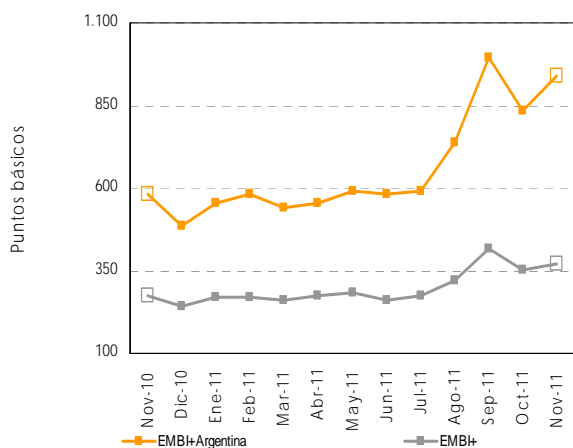
Tipo de cambio nominal



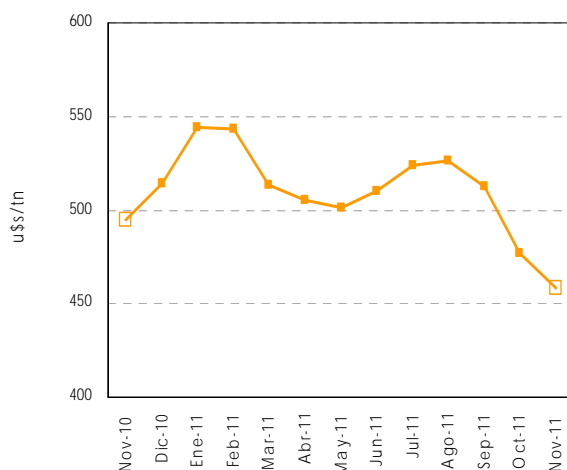
Monedas del mundo



Riesgo país



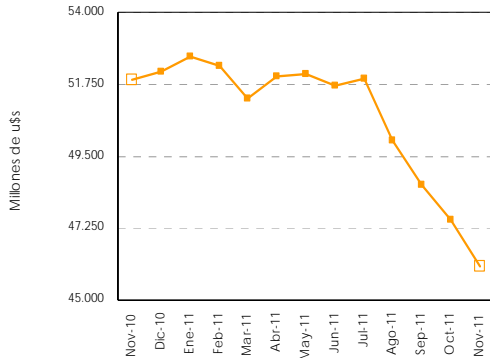
Precio del poroto de soja



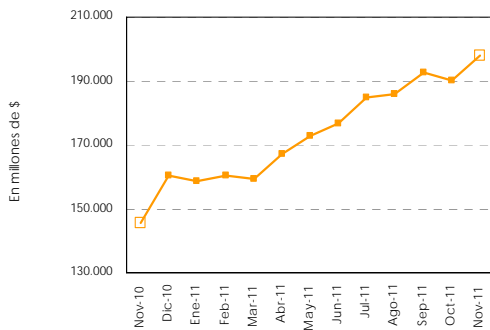
Fuente: UIM en base a información periodística, BCRA, MAGPyA y MAE.

Indicadores Cambiarios, Monetarios y Financieros (continuación)

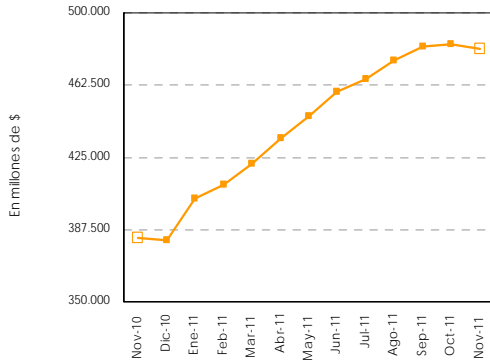
Reservas internacionales del BCRA



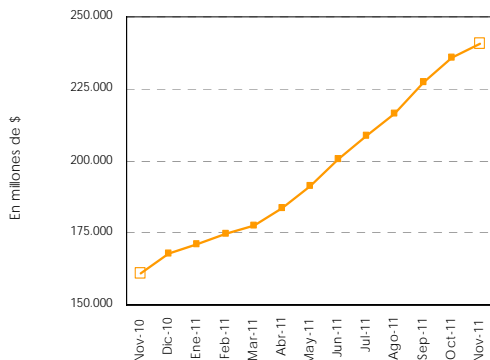
Base monetaria



Depósitos totales

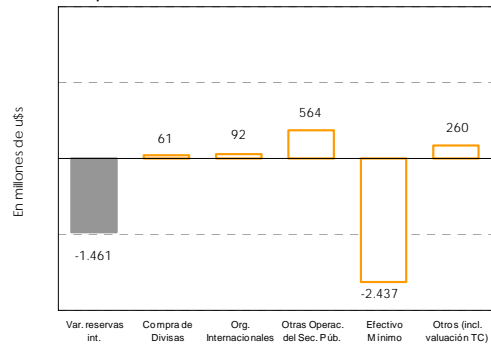


Préstamos al sector privado en moneda nacional

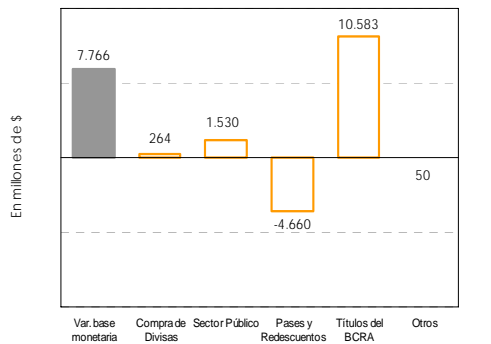


Fuente: UIM en base a información periodística, BCRA, MAGPyA y MAE.

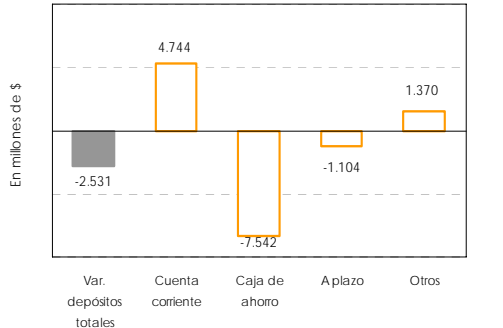
Descomposición de la variación mensual



Descomposición de la variación mensual



Descomposición de la variación mensual



Descomposición de la variación mensual

