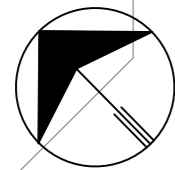




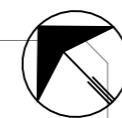
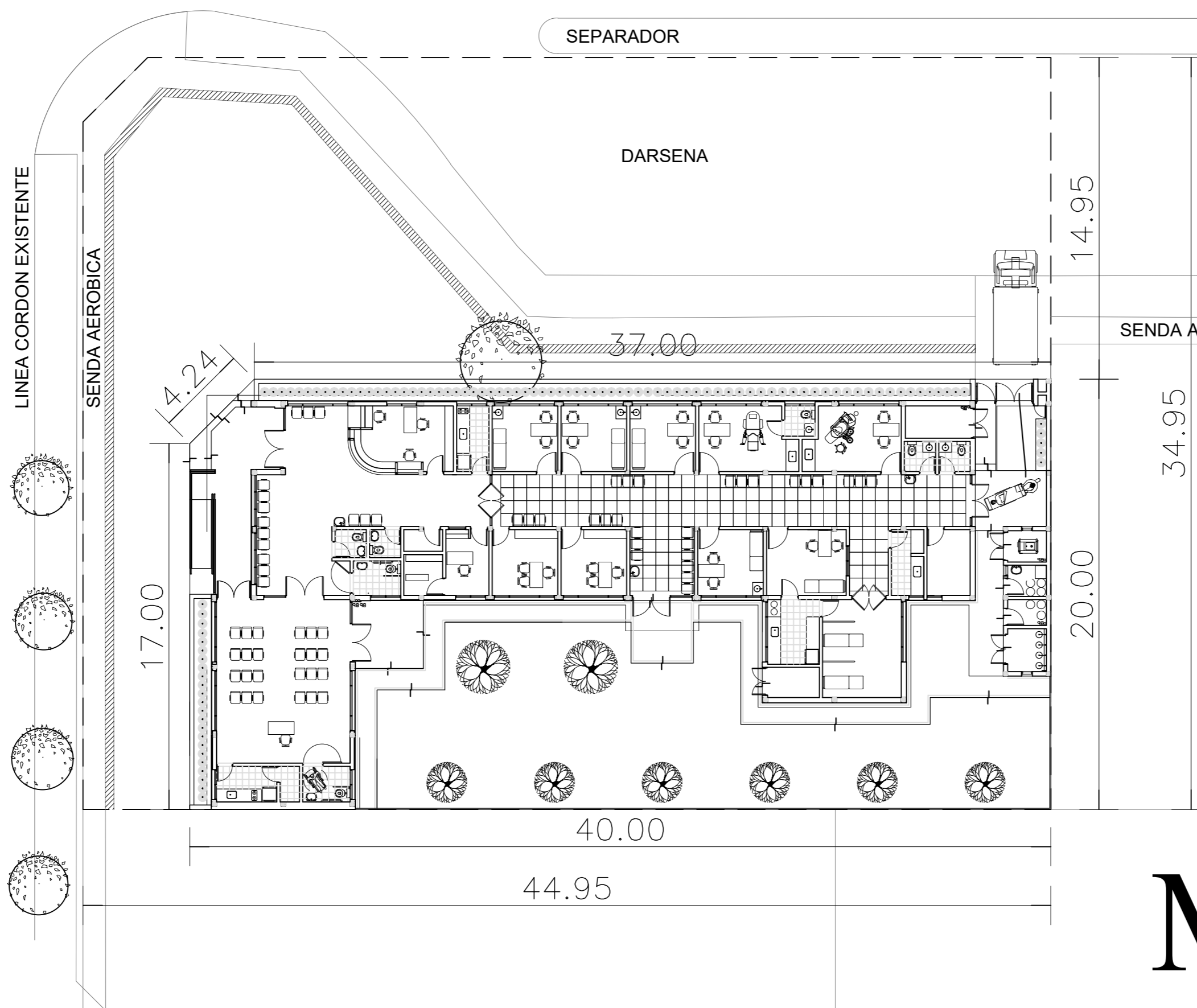
DOCUMENTACIÓN GRÁFICA

Obras Principales



CALLE VENEZUELA

CALLE ITALIA



CALLE VENEZUELA

Mz. 105 p

CALLE ITALIA

CALLE PORTUGAL

CALLE COSTA RICA

N

DIRECCIÓN PROVINCIAL DE ARQUITECTURA
MINISTERIO DE INFRAESTRUCTURA Y SERVICIOS
PÚBLICOS

BUENOS AIRES PROVINCIA

RESPONSABLE PROYECTO
ARQ° ROBERTO E. ALVAREZ

OBRA
PROYECTO CAPS 6 CONSULTORIOS
PROTOTIPO EN ESQUINA

LOCALIDAD TANDIL
PARTIDO TANDIL

RESPONSABLE DOCUMENTACION TECNICA
AGRIM. SOFIA EGÜEN - ARQ° IGNACIO A. LOPEZ
JEFE DE DEPARTAMENTO
ARQ° MARCELA COLOMAR

FECHA
ABRIL 2021

PLANO
IMPLANTACION PLANTA PROTOTIPO

DIRECTORA TECNICA
ARQ° ROMINA VILLEGAS

ESCALA 1:200 - 1:1000

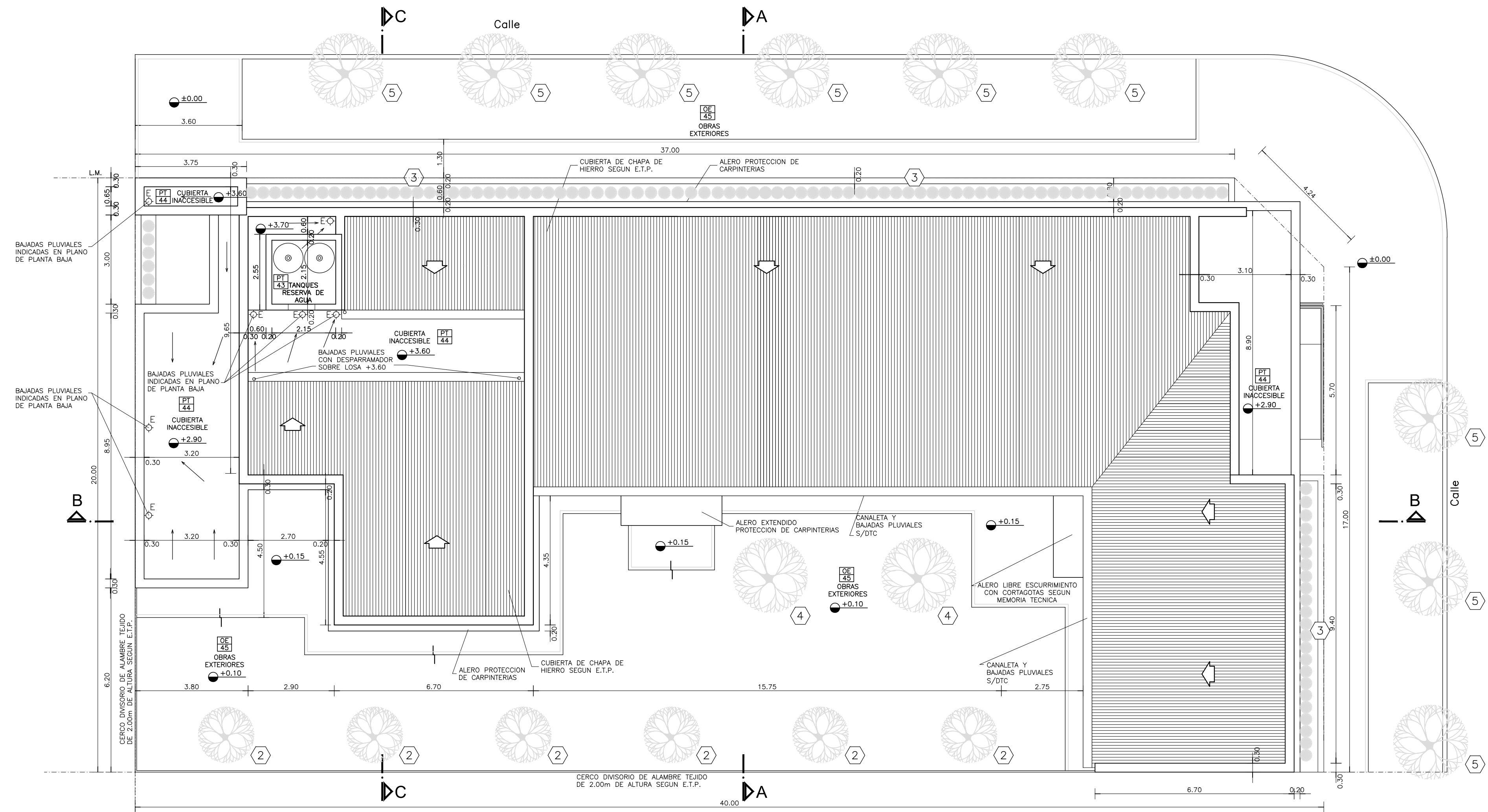
DIRECTORA PROVINCIAL
LIC. MARCELA VILLEGAS

N° EXPEDIENTE
EX-2021-14405165-
GDEBA-DPTLMYSPGP

AREA
PROY. ESPECIALES Y EDUCAC.

N° PLANO
00

TOTAL
16



PLANTA DE TECHOS

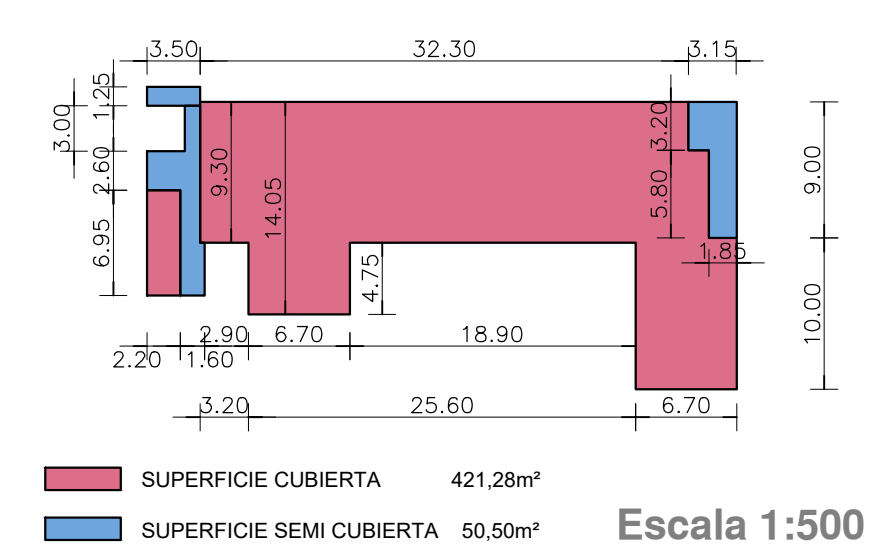
NOTAS:

- *- LOS NIVELES DEBERAN SER VERIFICADOS POR LA EMPRESA CONTRATISTA PREVIO AL INICIO DE LAS OBRAS CON EL FIN DE GARANTIZAR QUE EL EDIFICIO QUEDA IMPLANTADO A 0.30m POR SOBRE EL NIVEL MAS ALTO DEL TERRENO TOMADO SOBRE LA LINEA MUNICIPAL.-
 - *- SE TOMA COMO NIVEL DE REFERENCIA ±0.00 AL NIVEL DE VEREDA PUBLICA, ESTE NIVEL NO PODRÁ SER INFERIOR A LA COTA DE NO INUNDABILIDAD QUE DEBERÁ INDICAR LA MUNICIPALIDAD DE LA LOCALIDAD CORRESPONDIENTE. (LEY 6253/60 - DECRETO REG.11368/61).
 - *- CUADRO DE SUPERFICIES:
- | | |
|----------------------------------|----------------------|
| SUP. CUB. A CONSTRUIR | 421,28m ² |
| SUP. SEMI CUB. A CONSTRUIR | 60,42m ² |
| SUP. TOTAL | 481,70m ² |

REFERENCIAS:

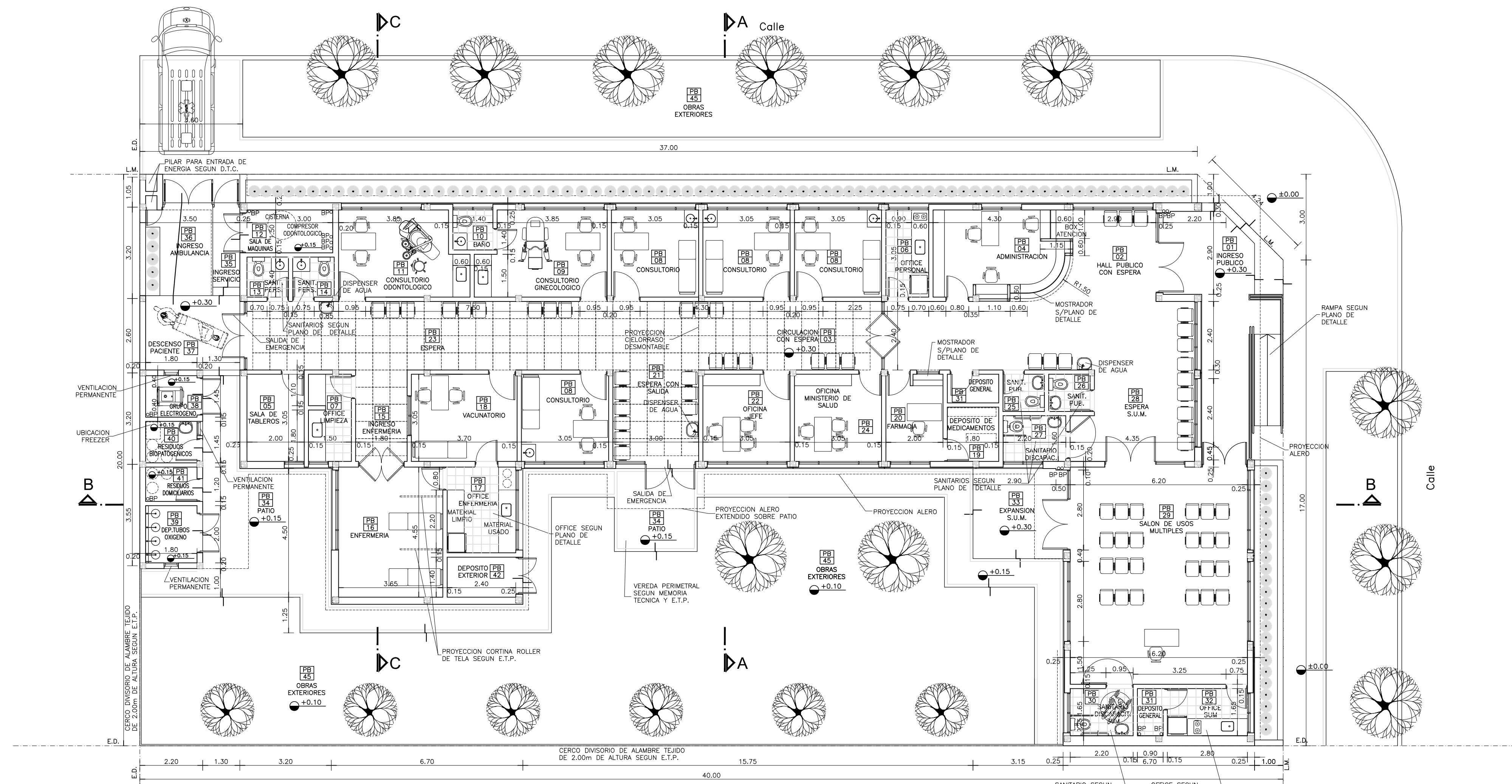
- ① LAGESTROEMIA (Alba)
- ② LAGESTROEMIA (Púrpura)
- ③ AGANTHUS AZULES
- ④ JACARANDA
- ⑤ FRESNOS
- ⑥ CYPERUS PAPHYRUS (PAPIROS)

SILUETA DE SUPERFICIES:



DIRECCIÓN PROVINCIAL DE ARQUITECTURA
 MINISTERIO DE INFRAESTRUCTURA Y SERVICIOS PÚBLICOS
 BUENOS AIRES PROVINCIA

ANTEPROYECTO PROYECTO DE ORIGEN REALIZADO POR LA DIRECCION PROVINCIAL DE ARQUITECTURA DEL MINISTERIO DE INFRAESTRUCTURA DE LA PROVINCIA DE BUENOS AIRES. ADECUACION DE PROGRAMA DEL ANTEPROYECTO ORIGINAL CONSENSUADO Y APROBADO POR LA DIRECCION DE INFRAESTRUCTURA Y SERVICIOS AUXILIARES DEL MINISTERIO DE SALUD DE LA PROVINCIA DE BUENOS AIRES.		OBRA PROYECTO CAPS 6 CONSULTORIOS CAPS PROTOTIPO EN ESQUINA ADECUADO A TERRENO DE 20mx40m	
RESPONSABLE PROYECTO ARQ° ROBERTO E. ALVAREZ		LOCALIDAD TANDIL PARTIDO TANDIL	
RESPONSABLE DOCUMENTACION TECNICA ARQ° ROBERTO E. ALVAREZ		FECHA ABRIL 2021	
JEFE DE DEPARTAMENTO ARQ° MARCELA COLOMAR		PLANO PLANTA DE TECHOS	
DIRECTORA TECNICA ARQ° ROMINA VILLEGAS		ESCALA 1:100	
DIRECTORA PROVINCIAL LIC. MARCELA VILLEGAS		N° EXPEDIENTE EX-2021-14405165 GDEBA-DPTLMYSPGP	AREA PROY. ESPECIALES Y EDUCAC.
		N° PLANO	TOTAL
		02	16



PLANTA BAJA

REFERENCIAS:

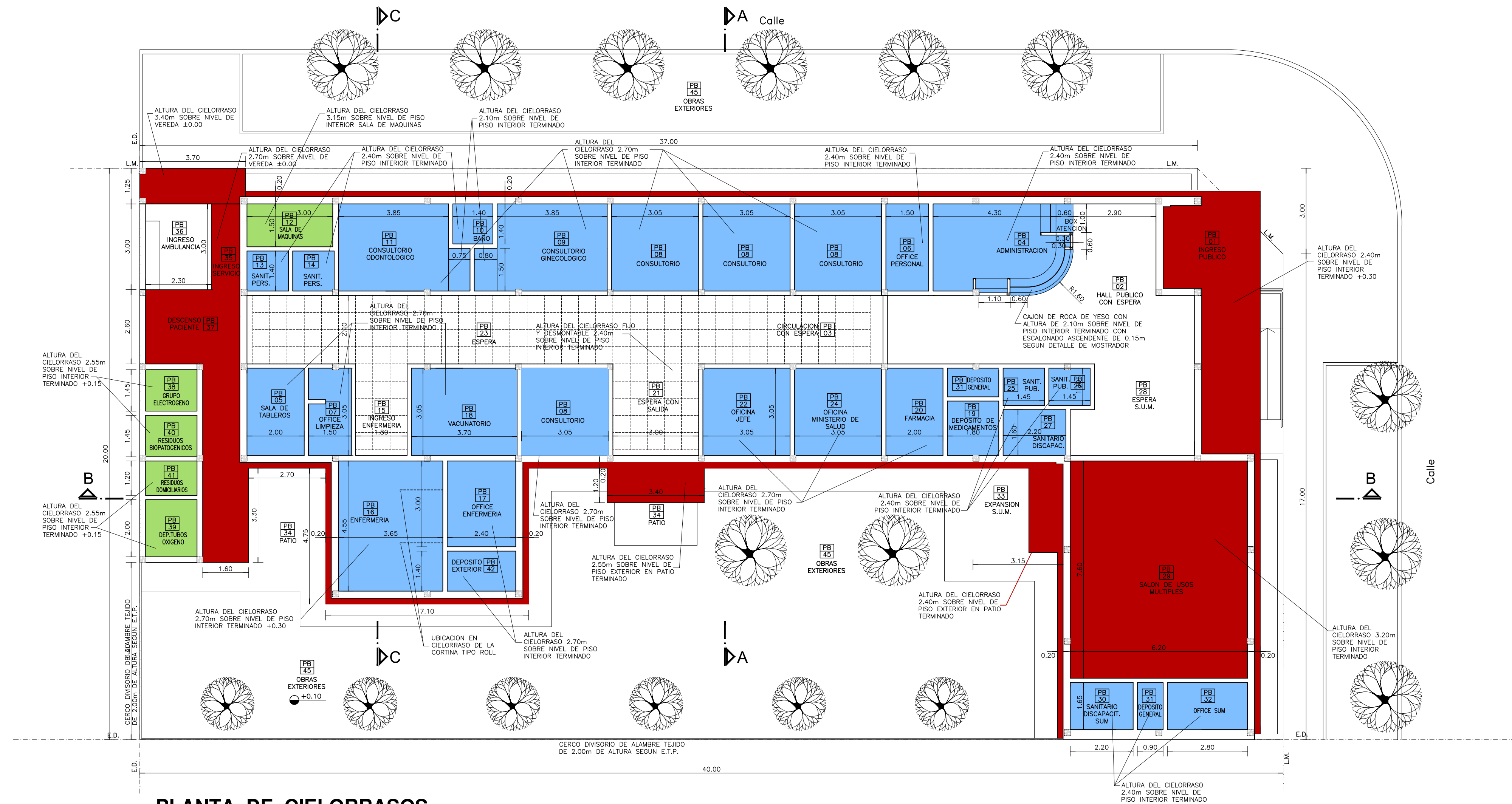
- MURO DE MAMPOSTERIA A CONSTRUIR.-
- TABIQUE DE ROCA DE YESO A CONSTRUIR.-
- HORMIGON ARMADO A CONSTRUIR.-

NOTAS:

- *- LOS NIVELES DEBERAN SER VERIFICADOS POR LA EMPRESA CONTRATISTA PREVIO AL INICIO DE LAS OBRAS CON EL FIN DE GARANTIZAR QUE EL EDIFICIO QUEDA IMPLANTADO A 0.30m POR SOBRE EL NIVEL MAS ALTO DEL TERRENO TOMADO SOBRE LA LINEA MUNICIPAL.-
 - *- SE TOMA COMO NIVEL DE REFERENCIA ±0.00 AL NIVEL DE VEREDA PUBLICA, ESTE NIVEL NO PODRÁ SER INFERIOR A LA COTA DE NO INUNDABILIDAD QUE DEBERÁ INDICAR LA MUNICIPALIDAD DE LA LOCALIDAD CORRESPONDIENTE. (LEY 6253/60 - DECRETO REG.11368/61).
 - *- CUADRO DE SUPERFICIES:
- | | |
|----------------------------------|----------------------|
| SUP. CUB. A CONSTRUIR | 421,28m ² |
| SUP. SEMI CUB. A CONSTRUIR | 60,42m ² |
| SUP. TOTAL | 481,70m ² |

DIRECCIÓN PROVINCIAL DE ARQUITECTURA
 MINISTERIO DE INFRAESTRUCTURA Y SERVICIOS PÚBLICOS
 BUENOS AIRES PROVINCIA

ANTEPROYECTO PROYECTO DE ORIGEN REALIZADO POR LA DIRECCION PROVINCIAL DE ARQUITECTURA DEL MINISTERIO DE INFRAESTRUCTURA DE LA PROVINCIA DE BUENOS AIRES. ADECUACION DE PROGRAMA DEL ANTEPROYECTO ORIGINAL CONSENSUADO Y APROBADO POR LA DIRECCION DE INFRAESTRUCTURA Y SERVICIOS AUXILIARES DEL MINISTERIO DE SALUD DE LA PROVINCIA DE BUENOS AIRES.		OBRA PROYECTO CAPS 6 CONSULTORIOS CAPS PROTOTIPO EN ESQUINA ADECUADO A TERRENO DE 20mx40m	
RESPONSABLE PROYECTO ARQ° ROBERTO E. ALVAREZ		LOCALIDAD TANDIL PARTIDO TANDIL	
RESPONSABLE DOCUMENTACION TECNICA ARQ° ROBERTO E. ALVAREZ		FECHA ABRIL 2021	PLANO PLANTA BAJA
JEFE DE DEPARTAMENTO ARQ° MARCELA COLOMAR		ESCALA 1:100	
DIRECTORA TECNICA ARQ° ROMINA VILLEGAS		N° EXPEDIENTE EX-2021-14405165	
DIRECTORA PROVINCIAL LIC. MARCELA VILLEGAS		AREA PROY. ESPECIALES Y EDUCAC.	N° PLANO 03
		TOTAL 16	



PLANTA DE CIELORRASOS

REFERENCIAS:

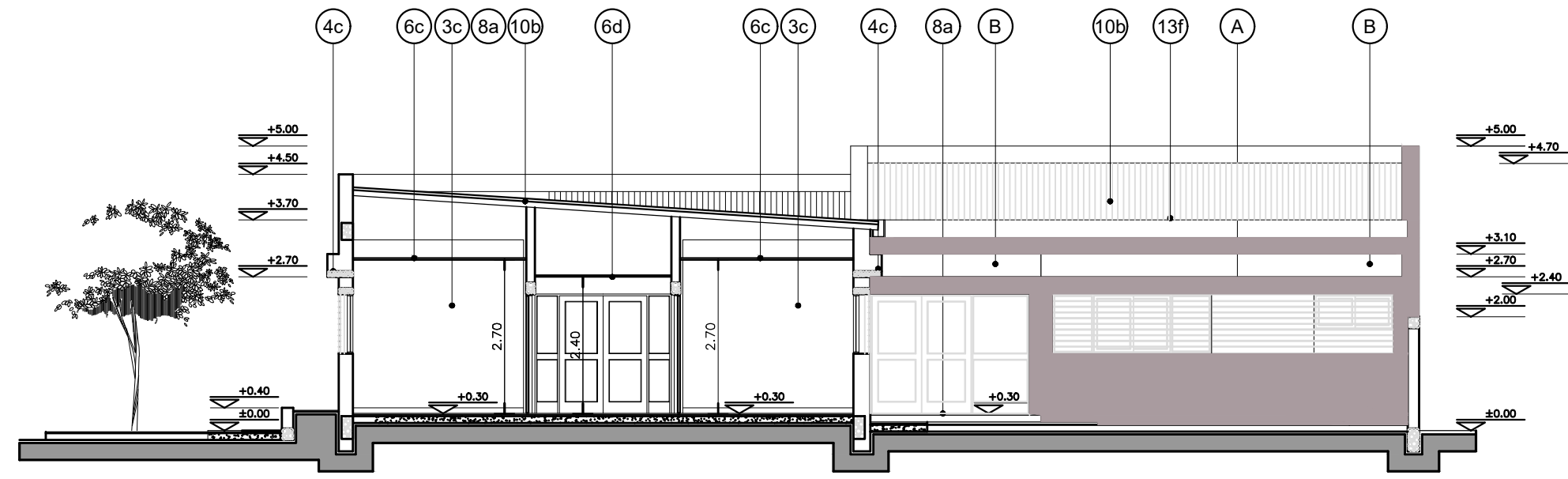
- MURO DE MAMPOSTERIA.-
- TABIQUE DE ROCA DE YESO.-
- HORMIGON ARMADO.-
- CIELORRASO DE ROCA DE YESO SUSPENDIDO.-
- CIELORRASO DE ROCA DE YESO DESMONTABLE.-
- CIELORRASO DE YESO APLICADO BAJO LOSA.-
- CIELORRASO A LA CAL FINA APLICADO BAJO LOSA.-

NOTAS:

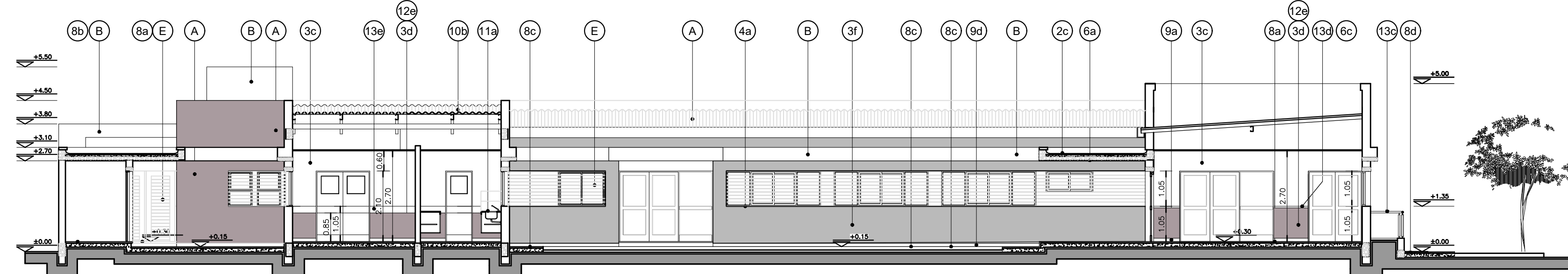
- *- LOS NIVELES DEBERAN SER VERIFICADOS POR LA EMPRESA CONTRATISTA PREVIO AL INICIO DE LAS OBRAS CON EL FIN DE GARANTIZAR QUE EL EDIFICIO QUEDA IMPLANTADO A 0.30m POR SOBRE EL NIVEL MAS ALTO DEL TERRENO TOMADO SOBRE LA LINEA MUNICIPAL.-
 - *- SE TOMA COMO NIVEL DE REFERENCIA ±0.00 AL NIVEL DE VEREDA PUBLICA, ESTE NIVEL NO PODRÁ SER INFERIOR A LA COTA DE NO INUNDABILIDAD QUE DEBERÁ INDICAR LA MUNICIPALIDAD DE LA LOCALIDAD CORRESPONDIENTE. (LEY 6253/60 - DECRETO REG.11368/61).
 - *- CUADRO DE SUPERFICIES:
- | | |
|----------------------------------|----------------------|
| SUP. CUB. A CONSTRUIR | 421,28m ² |
| SUP. SEMI CUB. A CONSTRUIR | 60,42m ² |
| SUP. TOTAL | 481,70m ² |

DIRECCIÓN PROVINCIAL DE ARQUITECTURA
 MINISTERIO DE INFRAESTRUCTURA Y SERVICIOS
 PÚBLICOS
 BUENOS AIRES PROVINCIA

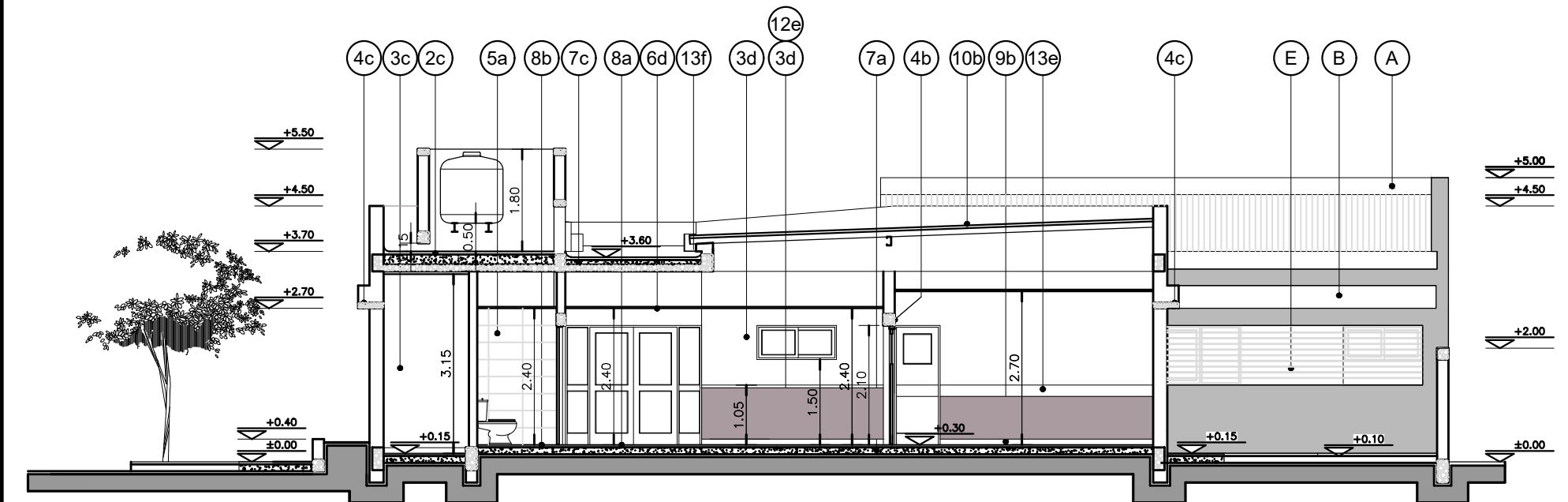
ANTEPROYECTO PROYECTO DE ORIGEN REALIZADO POR LA DIRECCION PROVINCIAL DE ARQUITECTURA DEL MINISTERIO DE INFRAESTRUCTURA DE LA PROVINCIA DE BUENOS AIRES. ADECUACION DE PROGRAMA DEL ANTEPROYECTO ORIGINAL CONSENSUADO Y APROBADO POR LA DIRECCION DE INFRAESTRUCTURA Y SERVICIOS AUXILIARES DEL MINISTERIO DE SALUD DE LA PROVINCIA DE BUENOS AIRES.		OBRA PROYECTO CAPS 6 CONSULTORIOS CAPS PROTOTIPO EN ESQUINA ADECUADO A TERRENO DE 20mx40m	
RESPONSABLE PROYECTO ARQ° ROBERTO E. ALVAREZ		LOCALIDAD TANDIL PARTIDO TANDIL	
RESPONSABLE DOCUMENTACION TECNICA ARQ° ROBERTO E. ALVAREZ	FECHA ABRIL 2021	PLANO PLANTA DE CIELORRASOS	
DIRECTORA TECNICA ARQ° ROMINA VILLEGAS		ESCALA 1:100	
DIRECTORA PROVINCIAL LIC. MARCELA VILLEGAS		N° EXPEDIENTE EX-2021-14405165 GDEBA-DPTLMVSPSP	AREA PROY. ESPECIALES Y EDUCAC.
N° PLANO 04	TOTAL 16		



CORTE A-A



CORTE B-B



CORTE C-C



REFERENCIAS:

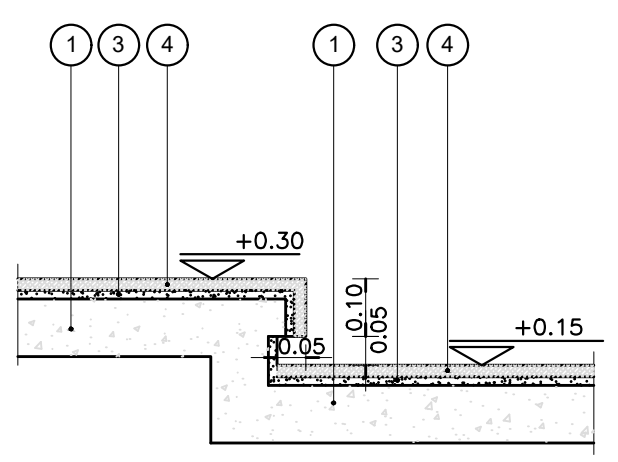
- MURO DE MAMPOSTERIA A CONSTRUIR.-
 - HORMIGON ARMADO A CONSTRUIR.-
- UBICACION COLORES:**
- (A) MURO DE MAMPOSTERIA TERMINACION COLOR PANTONE 2312T.-
 - (B) MURO DE MAMPOSTERIA TERMINACION COLOR BLANCO.-
 - (C) TABIQUES DE ROCA DE YESO TERMINACION COLOR 2824D.-
 - (D) TABIQUES DE ROCA DE YESO TERMINACION COLOR 2312T.-
 - (E) REJAS, CANALETAS, BAJADAS PLUVIALES Y CARPITERIAS DE HIERRO TERMINACION COLOR KL-020-GRIS.-

NOTAS:

*- LOS NIVELES DEBERAN SER VERIFICADOS POR LA EMPRESA CONTRATISTA PREVIO AL INICIO DE LAS OBRAS CON EL FIN DE GARANTIZAR QUE EL EDIFICIO QUEDE IMPLANTADO A 0.30m POR SOBRE EL NIVEL MAS ALTO DEL TERRENO TOMADO SOBRE LA LINEA MUNICIPAL.-


*- SE TOMA COMO NIVEL DE REFERENCIA ±0.00 AL NIVEL DE VEREDA PUBLICA, ESTE NIVEL NO PODRA SER INFERIOR A LA COTA DE NO INUNDABILIDAD QUE DEBERA INDICAR LA MUNICIPALIDAD DE LA LOCALIDAD CORRESPONDIENTE. (LEY 6253/00 - DECRETO REG.11388/01).

*- LAS REFERENCIAS INDICADAS EN EL PRESENTE PLANO SE ENCUENTRAN DETALLADAS EN LA PLANILLA DE LOCALES.-

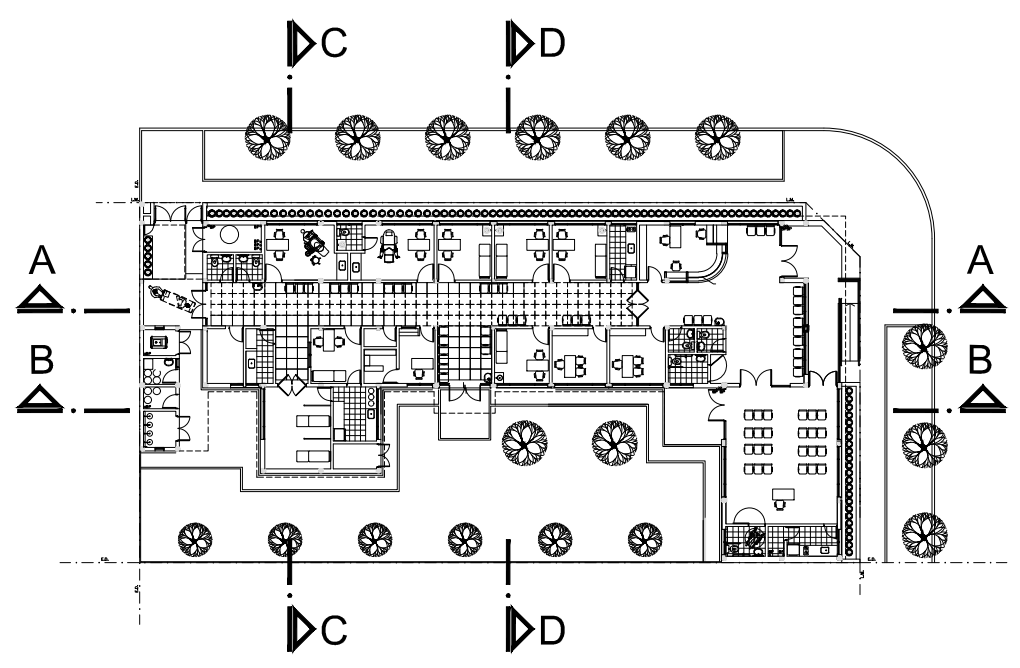


REFERENCIAS:

- 1- CONTRAPISO DE HORMIGON ARMADO SEGUN E.T.P.-
- 2- VEREDA MUNICIPAL SEGUN E.T.P.-
- 3- CARPETA DE CEMENTO SEGUN E.T.P.-
- 4- UMBRAL CONFORMADO CON PLACAS GRANITICAS SEGUN E.T.P.-



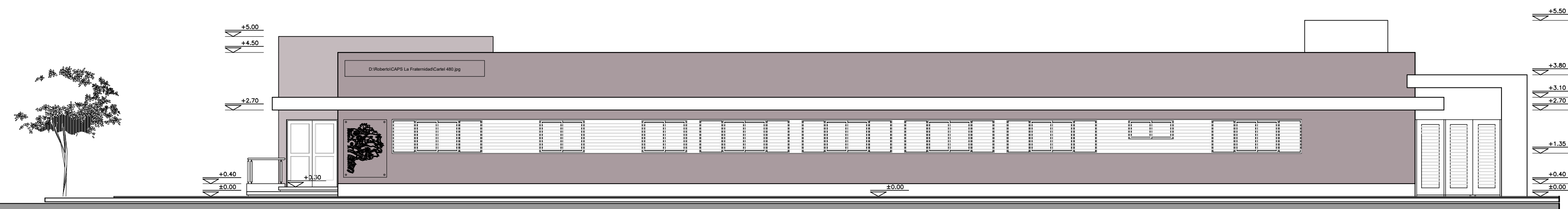
DETALLE DE UMBRALES



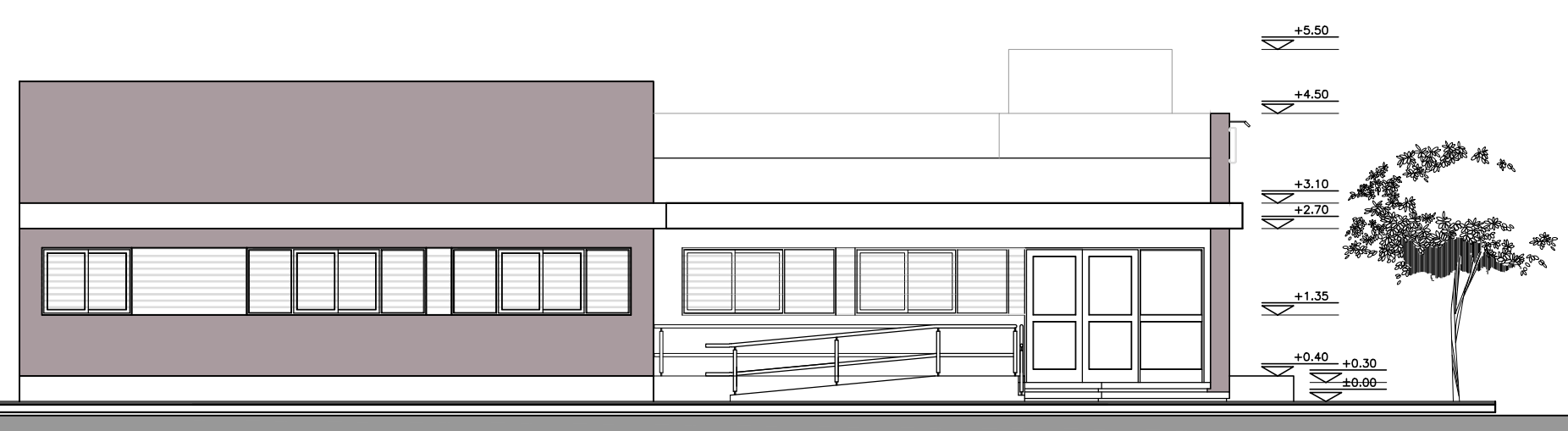
PLANTA UBICACION CORTES

DIRECCIÓN PROVINCIAL DE ARQUITECTURA
MINISTERIO DE INFRAESTRUCTURA Y SERVICIOS PÚBLICOS
BUENOS AIRES PROVINCIA


ANTEPROYECTO PROYECTO DE ORIGEN REALIZADO POR LA DIRECCION PROVINCIAL DE ARQUITECTURA DEL MINISTERIO DE INFRAESTRUCTURA DE LA PROVINCIA DE BUENOS AIRES. ADECUACION DE PROGRAMA DEL ANTEPROYECTO ORIGINAL CONSENSUADO Y APROBADO POR LA DIRECCION DE INFRAESTRUCTURA Y SERVICIOS AUXILIARES DEL MINISTERIO DE SALUD DE LA PROVINCIA DE BUENOS AIRES.		OBRA PROYECTO CAPS 6 CONSULTORIOS CAPS PROTOTIPO EN ESQUINA ADECUADO A TERRENO DE 20mx40m	
RESPONSABLE PROYECTO ARQ° ROBERTO E. ALVAREZ		LOCALIDAD TANDIL PARTIDO TANDIL	
RESPONSABLE DOCUMENTACION TECNICA ARQ° ROBERTO E. ALVAREZ	FECHA ABRIL 2021	PLANO CORTES A-A B-B C-C D-D Y DETALLE DE UMBRALES ESCALA 1:100 - 1:25	
DIRECTORA TECNICA ARQ° ROMINA VILLEGAS		DIRECTORA PROVINCIAL LIC. MARCELA VILLEGAS	AREA PROJ. ESPECIALES Y EDUCAC.
N° EXPEDIENTE EX-2021-14405165 GDEBA-DPTLMYSPGP	AREA PROJ. ESPECIALES Y EDUCAC.	N° PLANO 05	TOTAL 16



VISTA ADMINISTRACION Y CONSULTORIOS



VISTA INGRESO Y S.U.M.



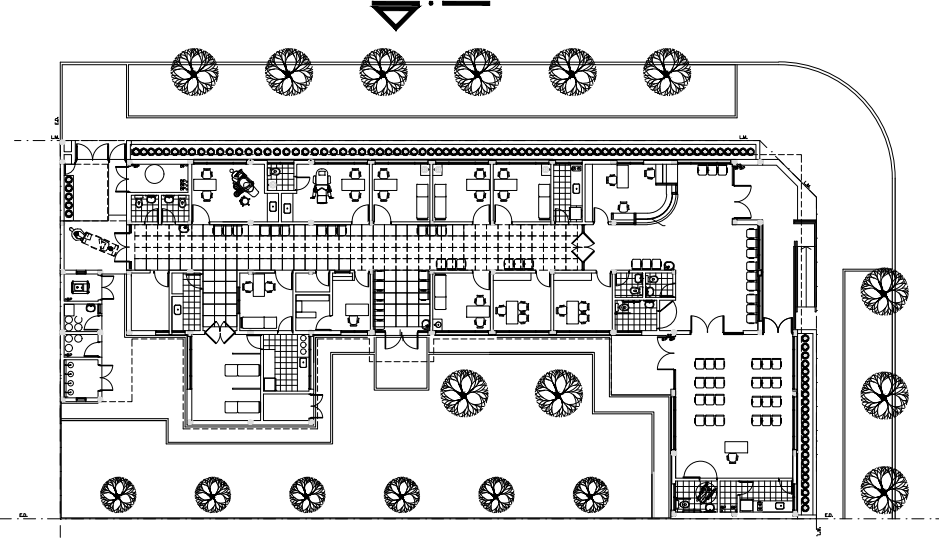
NOTAS:

- LOS NIVELES DEBERAN SER VERIFICADOS POR LA EMPRESA CONTRATISTA PREVIO AL INICIO DE LAS OBRAS CON EL FIN DE GARANTIZAR QUE EL EDIFICIO QUEDE IMPLANTADO A 0.30m POR SOBRE EL NIVEL MAS ALTO DEL TERRENO TOMADO SOBRE LA LINEA MUNICIPAL.-
- SE TOMA COMO NIVEL DE REFERENCIA ±0.00 AL NIVEL DE VEREDA PUBLICA, ESTE NIVEL NO PODRÁ SER INFERIOR A LA COTA DE NO INUNDABILIDAD QUE DEBERÁ INDICAR LA MUNICIPALIDAD DE LA LOCALIDAD CORRESPONDIENTE. (LEY 6253/60 - DECRETO REG.11368/61).
- LAS REFERENCIAS INDICADAS EN EL PRESENTE PLANO SE ENCUENTRAN DETALLADAS EN LA PLANILLA DE LOCALES.-

UBICACION COLORES:

- (A) MURO DE MAMPOSTERIA TERMINACION COLOR PANTONE 2312T.-
- (B) MURO DE MAMPOSTERIA TERMINACION COLOR BLANCO.-
- (C) TABIQUES DE ROCA DE YESO TERMINACION COLOR 2824D.-
- (D) TABIQUES DE ROCA DE YESO TERMINACION COLOR 2312T.-
- (E) REJAS, CANALETAS, BAJADAS PLUVIALES Y CARPITERIAS DE HIERRO TERMINACION COLOR KL-020-GRIS.-

VISTA ADMINISTRACION Y CONSULTORIOS

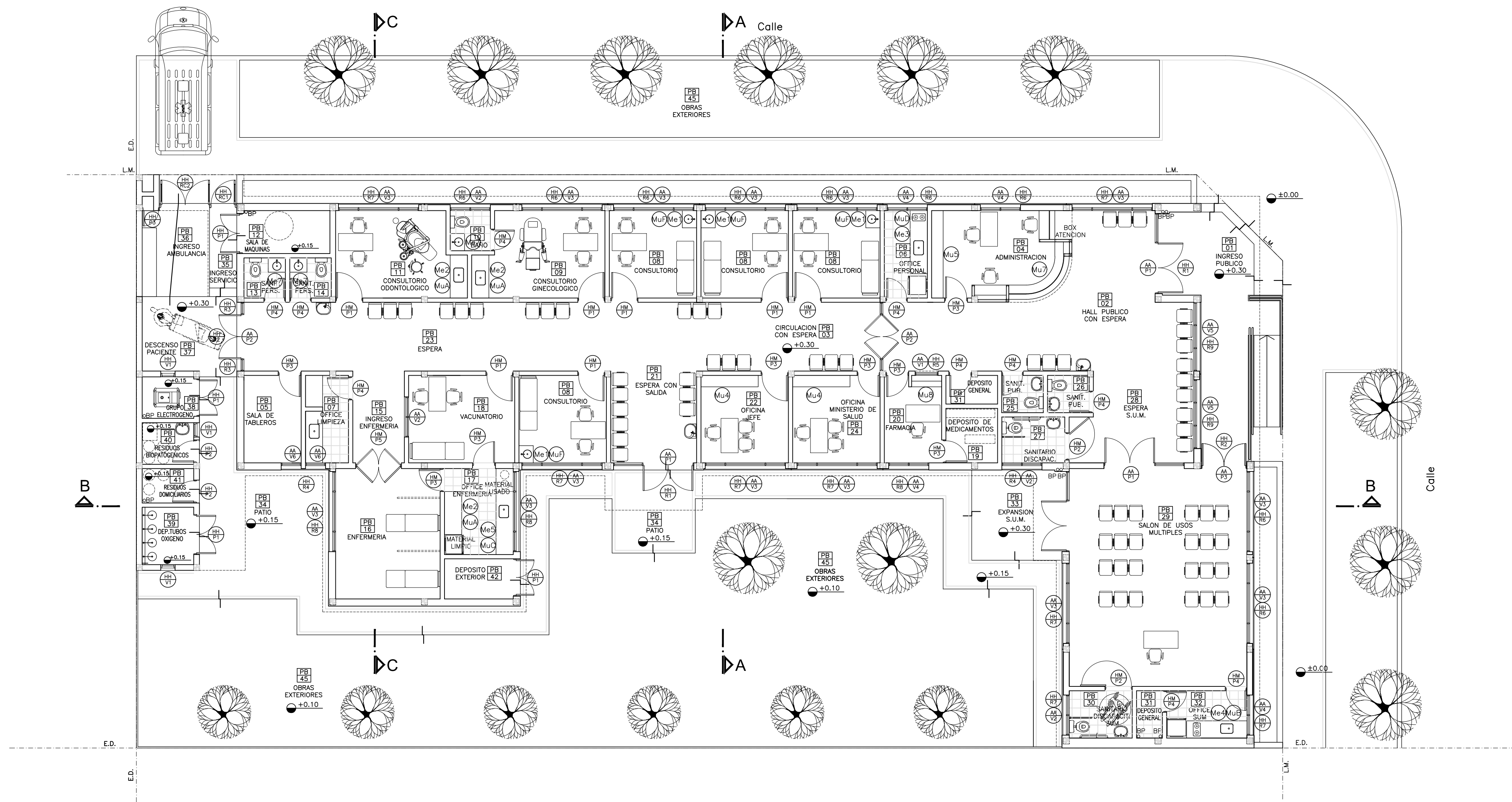


PLANTA UBICACION VISTAS

VISTA INGRESO Y S.U.M.

DIRECCIÓN PROVINCIAL DE ARQUITECTURA
MINISTERIO DE INFRAESTRUCTURA Y SERVICIOS PÚBLICOS
BUENOS AIRES PROVINCIA

ANTEPROYECTO <small>PROYECTO DE ORIGEN REALIZADO POR LA DIRECCION PROVINCIAL DE ARQUITECTURA DEL MINISTERIO DE INFRAESTRUCTURA DE LA PROVINCIA DE BUENOS AIRES. ADECUACION DE PROGRAMA DEL ANTEPROYECTO ORIGINAL CONSENSUADO Y APROBADO POR LA DIRECCION DE INFRAESTRUCTURA Y SERVICIOS AUXILIARES DEL MINISTERIO DE SALUD DE LA PROVINCIA DE BUENOS AIRES.</small>		OBRA PROYECTO CAPS 6 CONSULTORIOS CAPS PROTOTIPO EN ESQUINA ADECUADO A TERRENO DE 20mx40m	
RESPONSABLE PROYECTO ARQ° ROBERTO E. ALVAREZ		LOCALIDAD TANDIL PARTIDO TANDIL	
RESPONSABLE DOCUMENTACION TECNICA ARQ° ROBERTO E. ALVAREZ	FECHA ABRIL 2021	PLANO IMAGENES Y VISTAS	
DIRECTORA TECNICA ARQ° ROMINA VILLEGAS		ESCALA 1:100	
DIRECTORA PROVINCIAL LIC. MARCELA VILLEGAS		N° EXPEDIENTE EX-2021-14405165 <small>GDEBA-DPTLMIYSPGP</small>	AREA PROY. ESPECIALES Y EDUCAC.
		N° PLANO 06	TOTAL 16



PLANTA UBICACION DE CARPINTERIAS - MUEBLES Y MESADAS

REFERENCIAS:

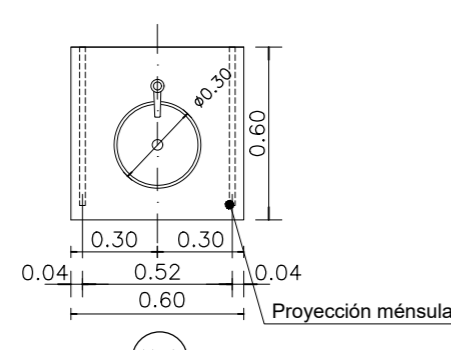
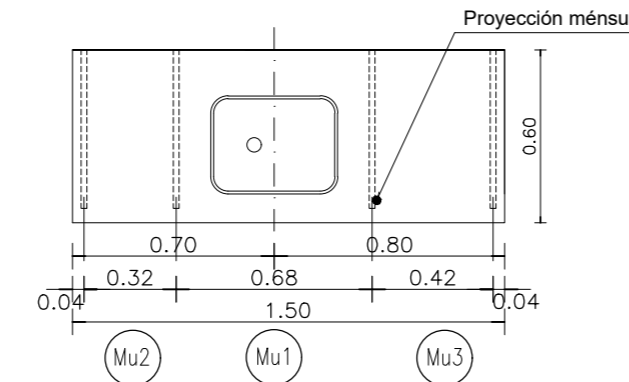
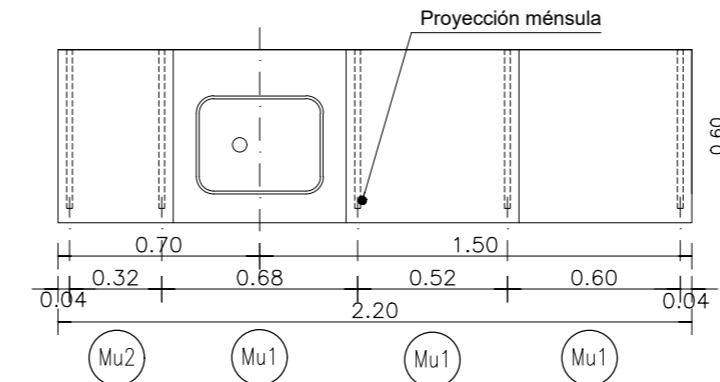




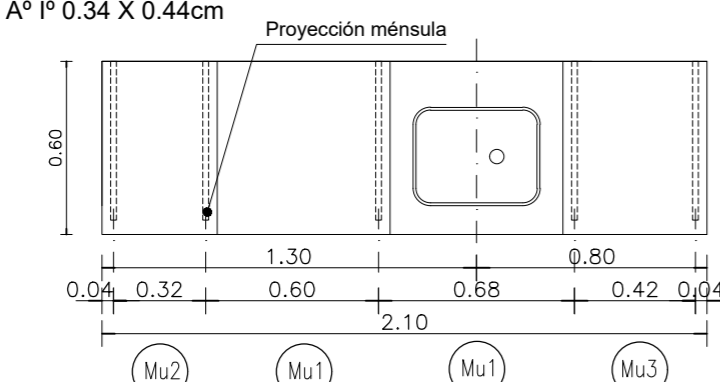
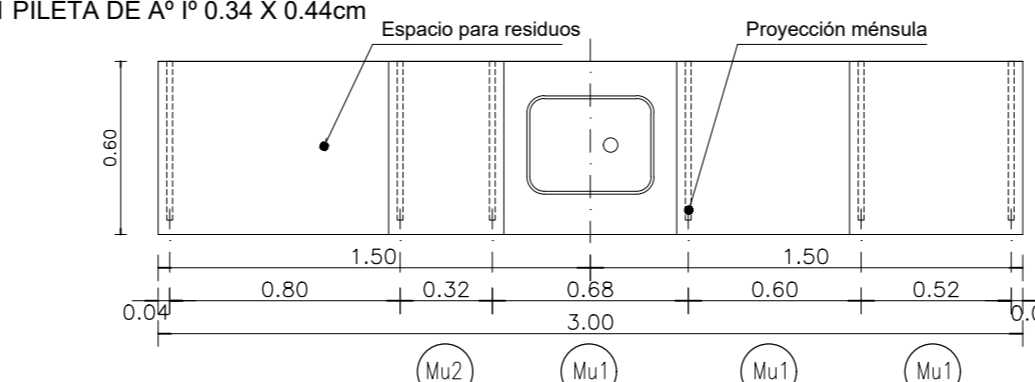


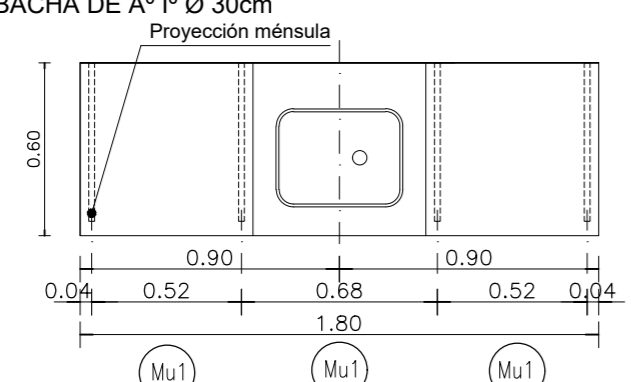
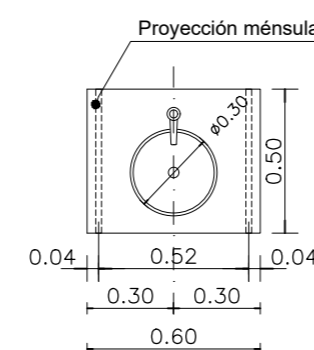


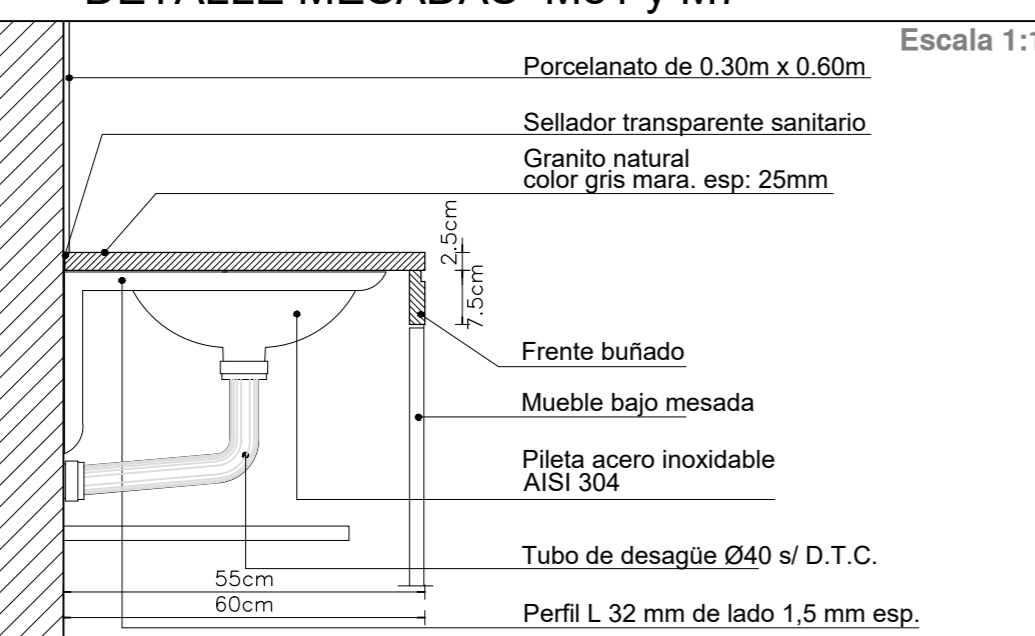
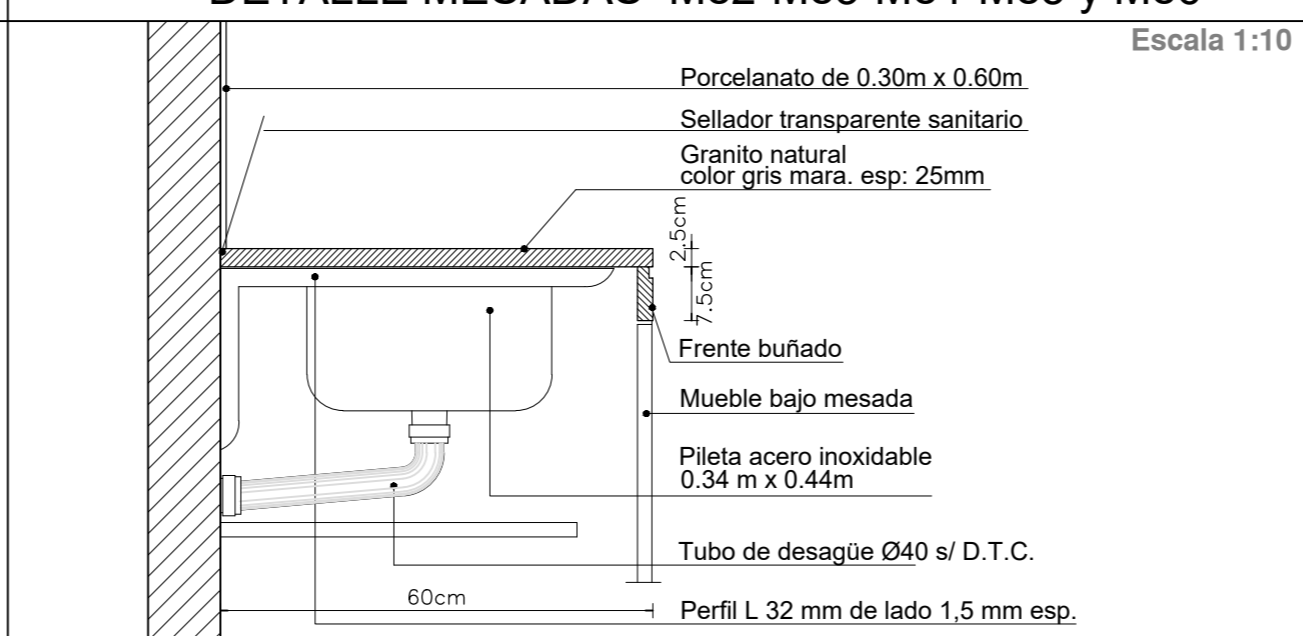
- MURO DE MAMPOSTERIA A CONSTRUIR.-
- TABIQUE DE ROCA DE YESO A CONSTRUIR.-
- HORMIGON ARMADO A CONSTRUIR.-


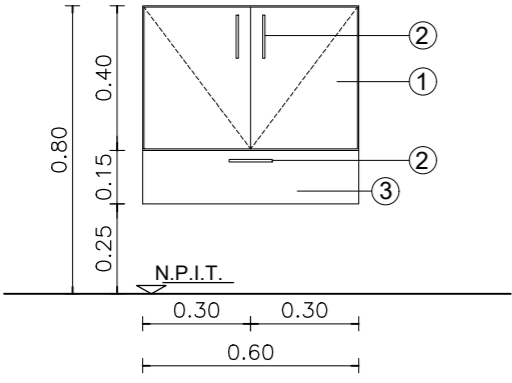
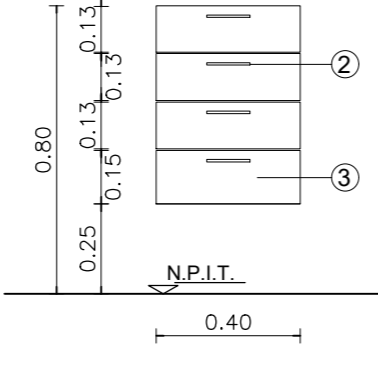
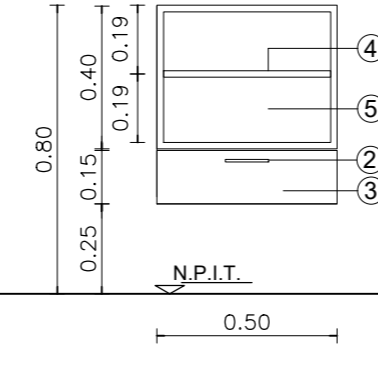
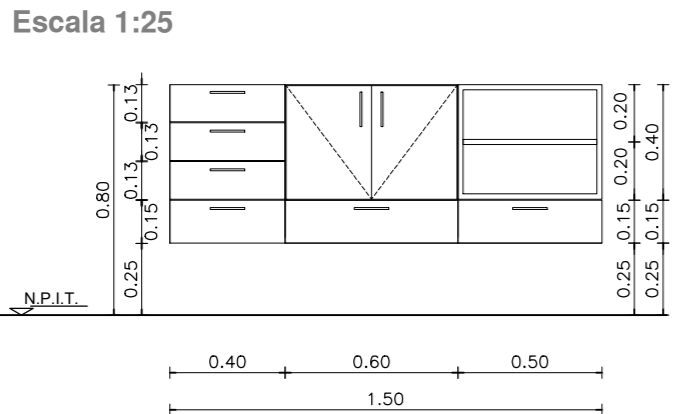
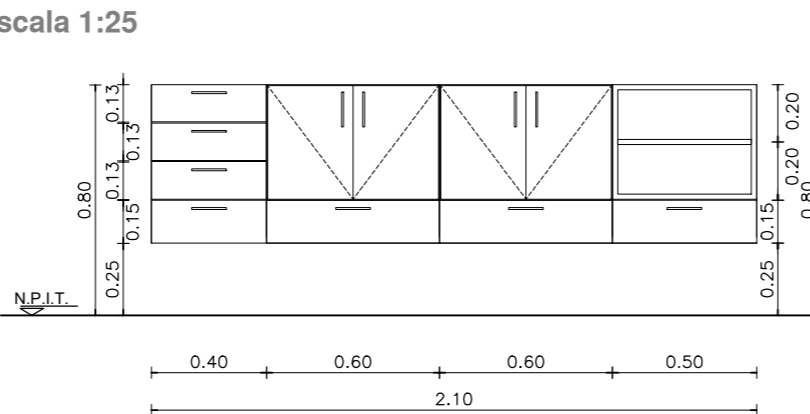
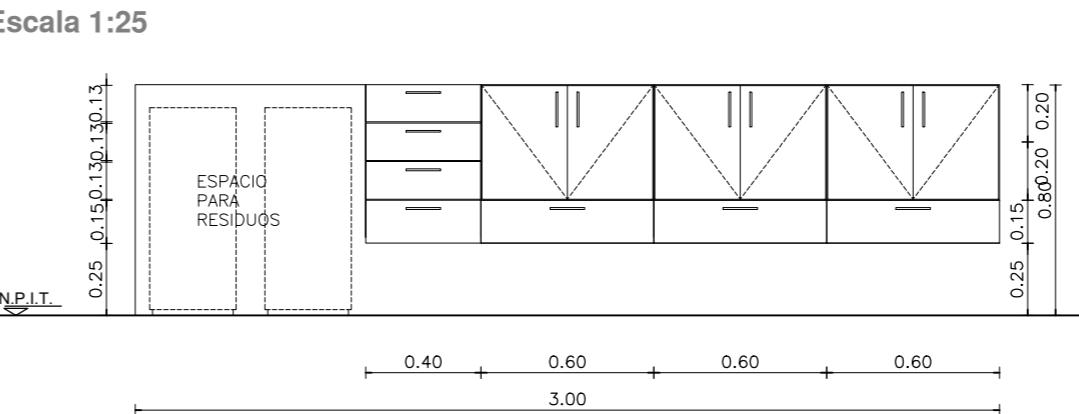
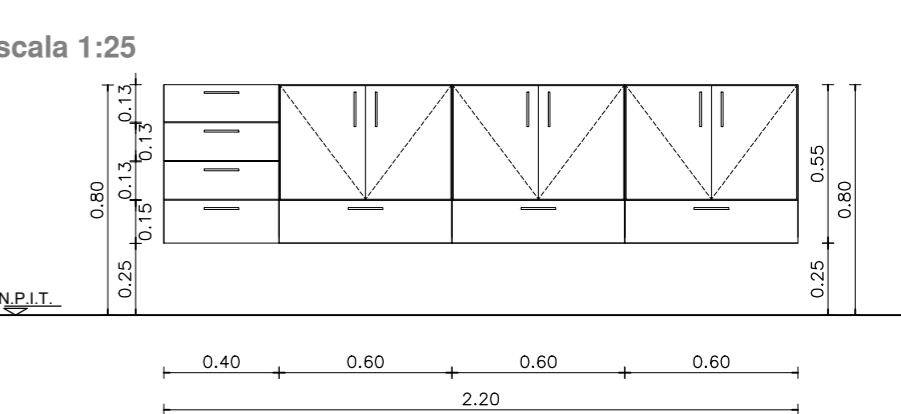
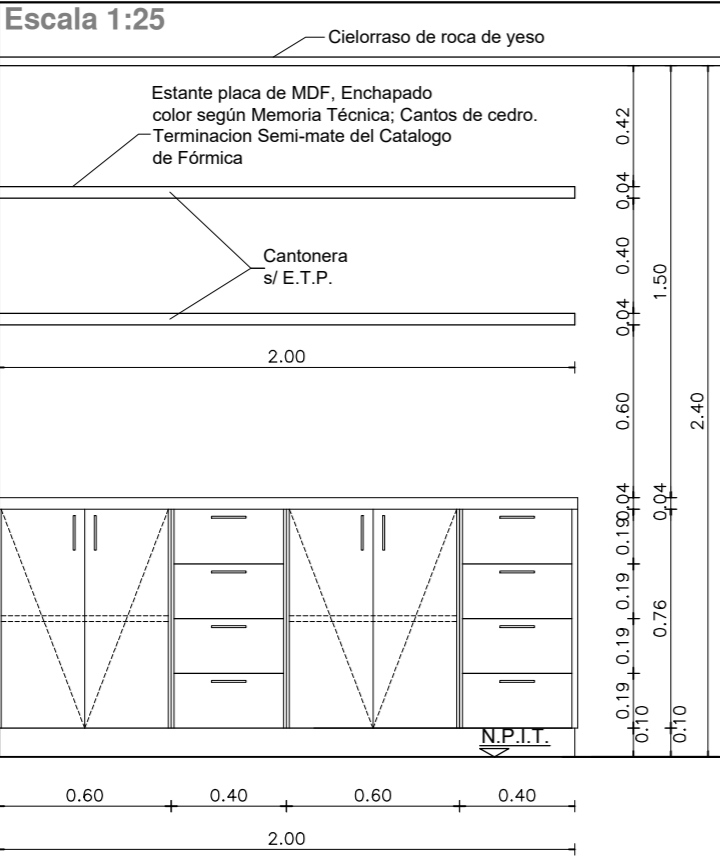
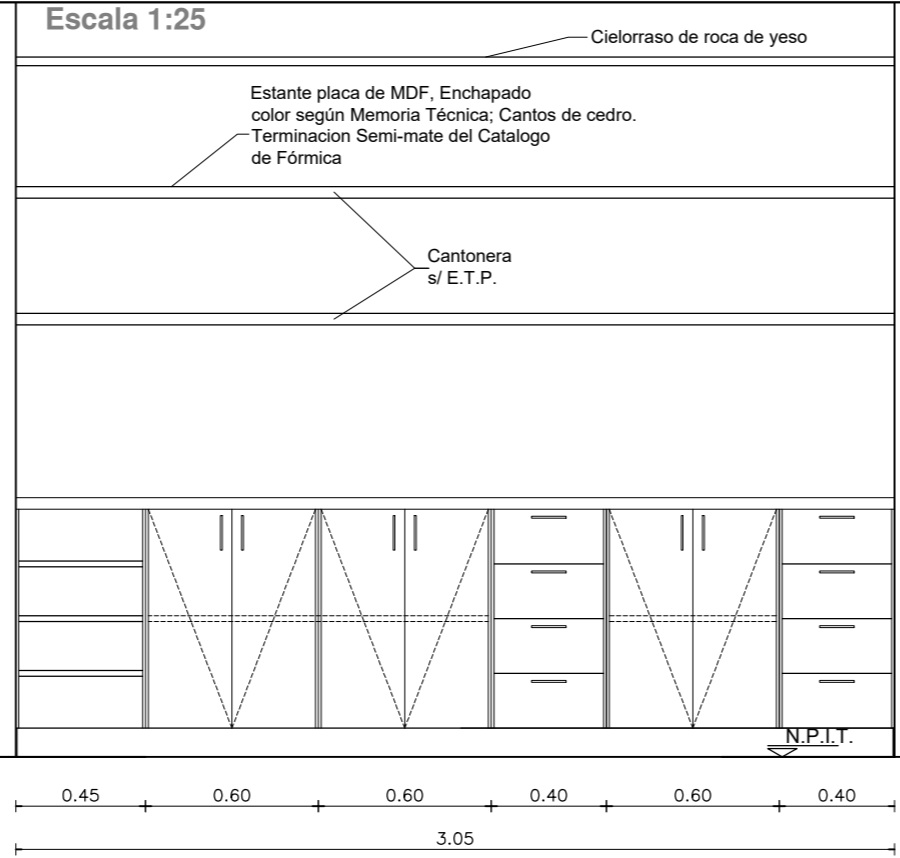
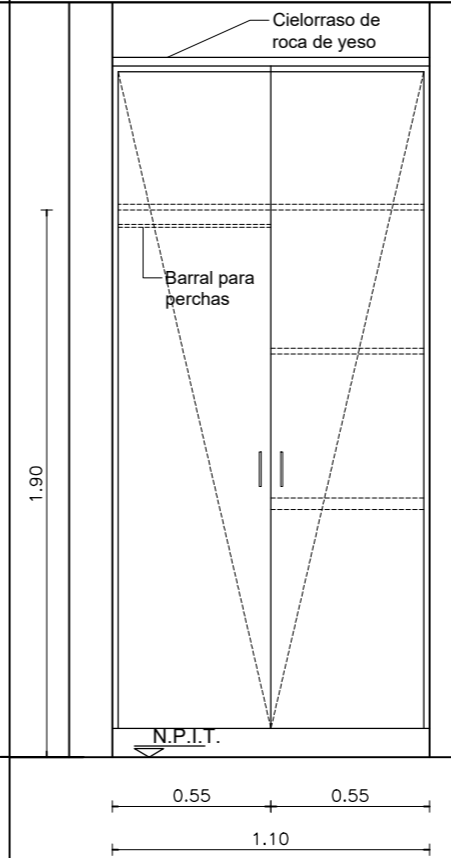
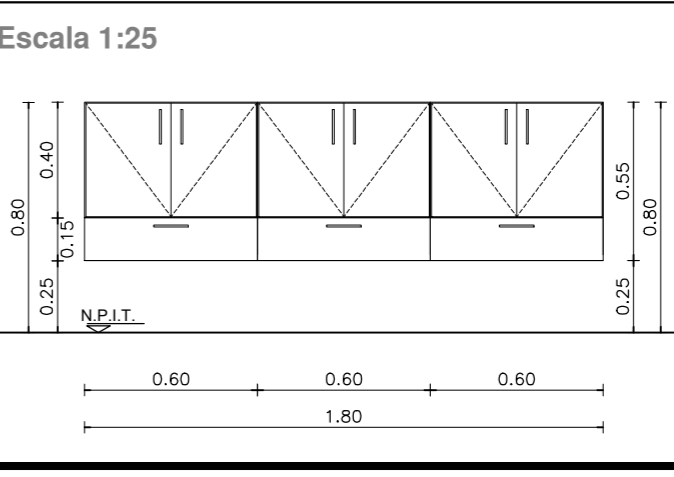
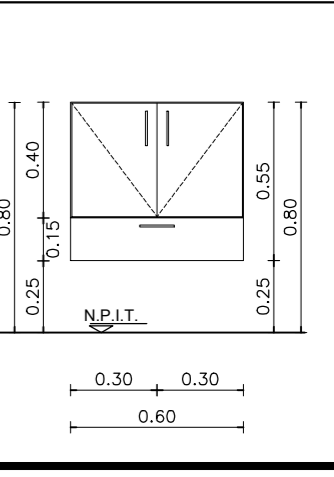
NOTAS:

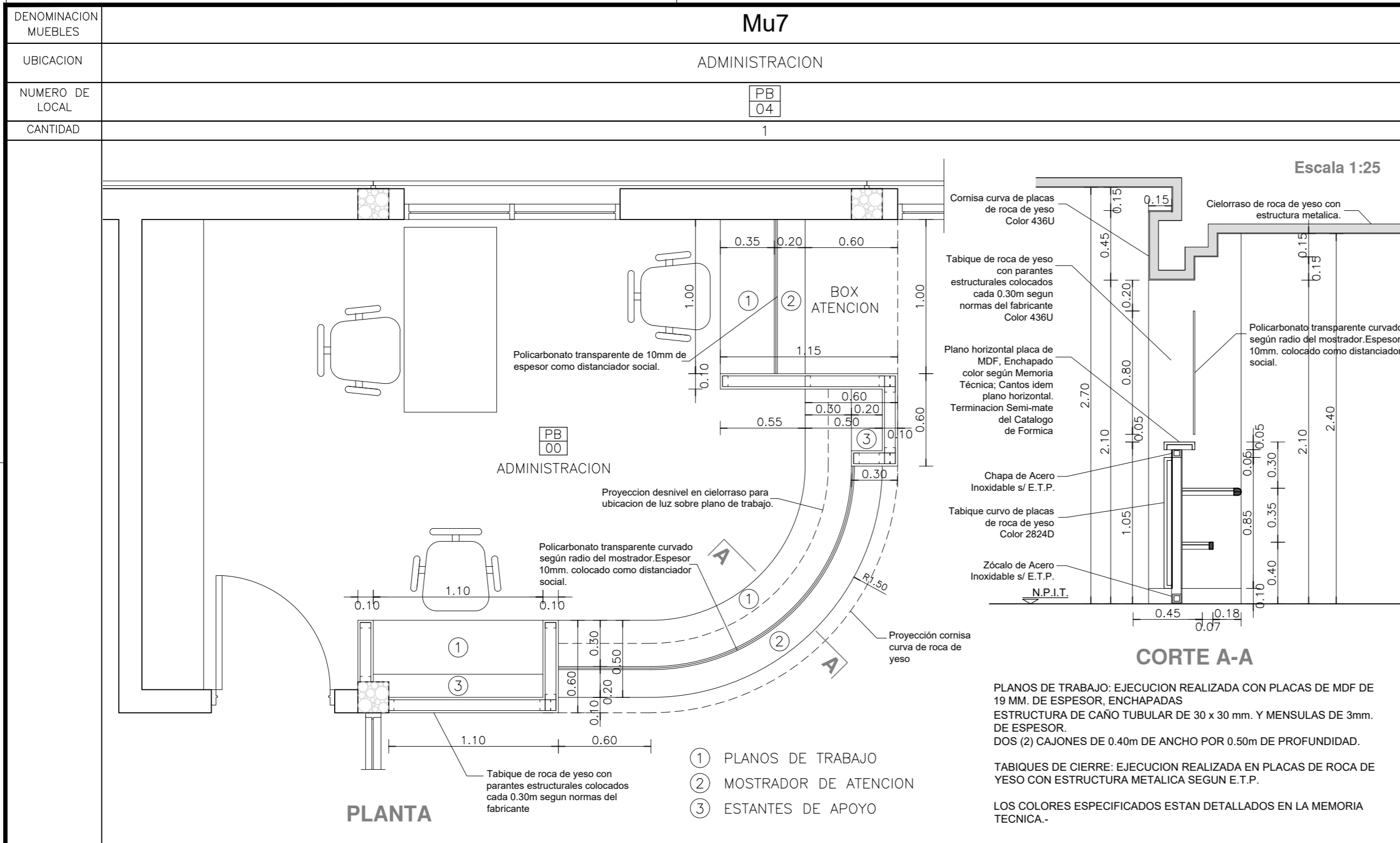
- *- LOS NIVELES DEBERAN SER VERIFICADOS POR LA EMPRESA CONTRATISTA PREVIO AL INICIO DE LAS OBRAS CON EL FIN DE GARANTIZAR QUE EL EDIFICIO QUEDA IMPLANTADO A 0.30m POR SOBRE EL NIVEL MAS ALTO DEL TERRENO TOMADO SOBRE LA LINEA MUNICIPAL.-
 - *- SE TOMA COMO NIVEL DE REFERENCIA ±0.00 AL NIVEL DE VEREDA PUBLICA, ESTE NIVEL NO PODRÁ SER INFERIOR A LA COTA DE NO INUNDABILIDAD QUE DEBERÁ INDICAR LA MUNICIPALIDAD DE LA LOCALIDAD CORRESPONDIENTE. (LEY 6253/60 - DECRETO REG.11368/61).
 - *- CUADRO DE SUPERFICIES:
- | | |
|----------------------------------|----------------------|
| SUP. CUB. A CONSTRUIR | 421,28m ² |
| SUP. SEMI CUB. A CONSTRUIR | 60,42m ² |
| SUP. TOTAL | 481,70m ² |

DIRECCIÓN PROVINCIAL DE ARQUITECTURA
 MINISTERIO DE INFRAESTRUCTURA Y SERVICIOS
 PÚBLICOS
 BUENOS AIRES PROVINCIA

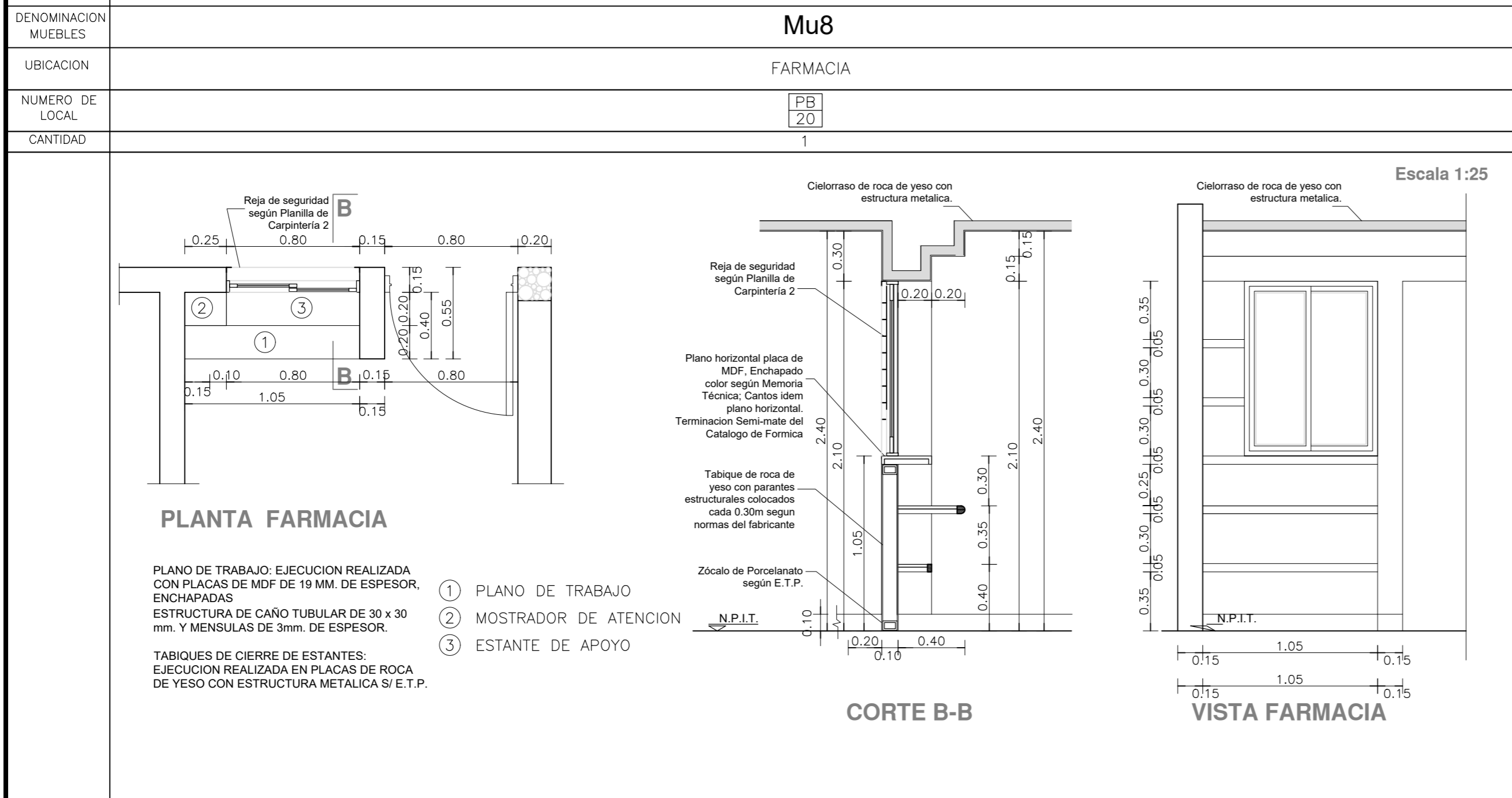
ANTEPROYECTO PROYECTO DE ORIGEN REALIZADO POR LA DIRECCION PROVINCIAL DE ARQUITECTURA DEL MINISTERIO DE INFRAESTRUCTURA DE LA PROVINCIA DE BUENOS AIRES. ADECUACION DE PROGRAMA DEL ANTEPROYECTO ORIGINAL CONSENSUADO Y APROBADO POR LA DIRECCION DE INFRAESTRUCTURA Y SERVICIOS AUXILIARES DEL MINISTERIO DE SALUD DE LA PROVINCIA DE BUENOS AIRES.		OBRA PROYECTO CAPS 6 CONSULTORIOS CAPS PROTOTIPO EN ESQUINA ADECUADO A TERRENO DE 20mx40m	
RESPONSABLE PROYECTO ARQ ^o ROBERTO E. ALVAREZ		LOCALIDAD TANDIL PARTIDO TANDIL	
RESPONSABLE DOCUMENTACION TECNICA ARQ ^o ROBERTO E. ALVAREZ	FECHA ABRIL 2021	PLANO UBICACION DE CARPINTERIAS MUEBLES Y MESADAS ESCALA 1:100	
DIRECTORA TECNICA ARQ ^o ROMINA VILLEGAS		DIRECTORA PROVINCIAL LIC. MARCELA VILLEGAS	
N° EXPEDIENTE EX-2021-14405165 GDEBA-DPTLMYSPGP		AREA PROY. ESPECIALES Y EDUCAC.	N° PLANO 10
		TOTAL 16	

DENOMINACION MESADA	Me1	Me2	Me3	Detalles de Mesadas y Muebles		
DENOMINACION LOCAL	CONSULTORIO CONSULTORIO CONSULTORIO CONSULTORIO	CONS. GINECOLOGICO CONS. ODONTOLOGICO OFFICE ENFERMERIA	OFFICE PERSONAL	CONSULTORIO GINECOLOGICO	OFFICE ENFERMERIA	
NUMERO DE LOCAL	PB 08 PB 08 PB 08 PB 08	PB 09 PB 11 PB 17	PB 06	PB 09	PB 17	
CANTIDAD	1 1 1 1	1 1 1	1	IMAGENES	IMAGENES	
	MESADA DE GRANITO GRIS MARA 1 BACHA DE A° I° Ø 30cm Escala 1:25 	MESADA DE GRANITO GRIS MARA 1 PILETA DE A° I° 0.34 X 0.44cm Escala 1:25 	MESADA DE GRANITO GRIS MARA 1 PILETA DE A° I° 0.34 X 0.44cm Escala 1:25 			
	Me4 OFFICE S.U.M. PB 32 1		Me5 OFFICE ENFERMERIA PB 17 1		Mesada Me2 	Mesada Me5 
	MESADA DE GRANITO GRIS MARA 1 PILETA DE A° I° 0.34 X 0.44cm Escala 1:25 	MESADA DE GRANITO GRIS MARA 1 PILETA DE A° I° 0.34 X 0.44cm Escala 1:25 	Mueble MuA CONSULTORIO CONSULTORIO CONSULTORIO CONSULTORIO PB 08 PB 08 PB 08 PB 08 IMAGENES 		Mueble MuC 	
	Me6 OFFICE LIMPIEZA PB 07 1	Me7 S° PERSONAL S° PUBLICO BAÑO PB 13 PB 14 PB 25 PB 26 PB 10 1 1 1 1 1	NOTAS * TODAS LAS MEDIDAS DEBERAN SER VERIFICADAS EN OBRA PREVIO A LA EJECUCION DE LOS TRABAJOS.- * TODAS LAS MENSULAS DE APOYO DE LAS MESADAS DEBERAN SER COLOCADAS EXACTAMENTE A LA DISTANCIA INDICADA ENTRE UNAS Y OTRAS CON EL FIN DE PERMITIR EL CORRECTO INGRESO DEL MUEBLE QUE DEBERA SER UBICADO POR DEBAJO DE LAS MISMAS.- * EL REVESTIMIENTO DE PORCELANATO DEBERA SER COLOCADO CON POSTERIORIDAD A LA FIJACION DE LAS MESADAS GARANTIZANDO SU PERFECTO APOYO Y SELLADO SOBRE LAS MISMAS.-			
	MESADA DE GRANITO GRIS MARA 1 BACHA DE A° I° Ø 30cm Escala 1:25 	MESADA DE GRANITO GRIS MARA 1 BACHA DE A° I° Ø 30cm Escala 1:25 	Mesada Me1 			Mueble MuF 
DETALLE MESADAS Me1 y M7 Escala 1:10 		DETALLE MESADAS Me2-Me3-Me4-Me5 y Me6 Escala 1:10 				
DIRECCIÓN PROVINCIAL DE ARQUITECTURA MINISTERIO DE INFRAESTRUCTURA Y SERVICIOS PÚBLICOS BUENOS AIRES PROVINCIA						
ANTEPROYECTO PROYECTO DE ORIGEN REALIZADO POR LA DIRECCION PROVINCIAL DE ARQUITECTURA DEL MINISTERIO DE INFRAESTRUCTURA DE LA PROVINCIA DE BUENOS AIRES. ADECUACION DE PROGRAMA DEL ANTEPROYECTO ORIGINAL CONSENSUADO Y APROBADO POR LA DIRECCION DE INFRAESTRUCTURA Y SERVICIOS AUXILIARES DEL MINISTERIO DE SALUD DE LA PROVINCIA DE BUENOS AIRES.			OBRA PROYECTO CAPS 6 CONSULTORIOS CAPS PROTOTIPO EN ESQUINA ADECUADO A TERRENO DE 20mx40m			
RESPONSABLE PROYECTO ARQ° ROBERTO E. ALVAREZ			LOCALIDAD TANDIL PARTIDO TANDIL			
RESPONSABLE DOCUMENTACION TECNICA ARQ° ROBERTO E. ALVAREZ		FECHA ABRIL 2021	PLANO DETALLE MESADAS			
JEFE DE DEPARTAMENTO ARQ° MARCELA COLOMAR			ESCALA 1:10 - 1:25			
DIRECTORA TECNICA ARQ° ROMINA VILLEGAS			N° EXPEDIENTE EX-2021-14405165 GDEBA-DPTLMYSPGP			
DIRECTORA PROVINCIAL LIC. MARCELA VILLEGAS			AREA PROJ. ESPECIALES Y EDUCAC.	N° PLANO 11	TOTAL 16	

DENOMINACION MODULOS	Mu1 (Módulo Base)	Mu2	Mu3	REFERENCIAS MODULOS	VISTA MODULO Mu1
CANTIDAD POR LOCAL DONDE SE COLOCA	CONSULTORIO x 4 PB-08 (4) GINECOLOGICO PB-09 (1) ODONTOLOGICO PB-11 (1) OFFICE ENFERMERIA PB-17 (4)	OFFICE S.U.M. PB-32 (2) OFFICE PERSONAL PB-06 (6) OFFICE LIMPIEZA PB-07 (3) GINECOLOGICO PB-09 (1) ODONTOLOGICO PB-11 (1) OFFICE ENFERMERIA PB-17 (2)	OFFICE S.U.M. PB-32 (1) OFFICE PERSONAL PB-06 (1) GINECOLOGICO PB-09 (1) ODONTOLOGICO PB-11 (1) OFFICE ENFERMERIA PB-17 (1)	① PLACAS DE MDF O FIBROFACIL ESPESOR 18mm ENCHAPADAS LAMINADO MELAMINICO 3mm EN AMBAS CARAS Y CANTOS. COLOR Y TEXTURA S/ MEMORIA.- ② TIRADORES DE ACERO: 1 POR HOJA Y 1 POR CAJON.- RETEN IMANTADO : 1 POR HOJA.- ③ CAJONES DE MDF. FRENTE ENCHAPADO EN LAMINADO MELAMINICO INTERIOR COLOR S/ MEMORIA.- ④ PLACAS DE TERCIADO FENOLICO ESPESOR 18mm ENCHAPADO AMBAS CARAS Y CANTOS IDEM.- ⑤ PLACAS DE TERCIADO FENOLICO ESPESOR 18mm ENCHAPADO AMBAS CARAS.-	
CANTIDAD TOTAL POR MODULO	21	6	3		
	Escala 1:20 	Escala 1:20 	Escala 1:20 		
DENOMINACION EN PLANTA	MuA	MuB	MuC	MuD	
DENOMINACION LOCAL DONDE SE COLOCA	CONS. GINECOLOGICO PB 09 CONS. ODONTOLOGICO PB 11 OFFICE ENFERMERIA PB 17	OFFICE S.U.M. PB 32	OFFICE ENFERMERIA PB 17	OFFICE PERSONAL PB 06	
TIPO DE MODULO	Mu2 Mu1 Mu3	Mu2 Mu1 Mu3	Mu2 Mu1 Mu1 Mu1	Mu2 Mu1 Mu1 Mu1	
	Escala 1:25 	Escala 1:25 	Escala 1:25 	Escala 1:25 	
DENOMINACION EN PLANTA	Mu4	Mu5	Mu6	MuE	MuF
DENOMINACION LOCAL DONDE SE COLOCA	OFICINA JEFE PB 22 OFICINA MINISTERIO DE SALUD PB 24	ADMINISTRACION PB 04	OFFICE LIMPIEZA PB 07	OFFICE LIMPIEZA PB 07	CONSULTORIO PB 08 CONSULTORIO PB 08 CONSULTORIO PB 08 CONSULTORIO PB 08
CANTIDAD	1	1	1	Mu1 Mu1 Mu1	Mu1
	Escala 1:25 	Escala 1:25 	Escala 1:25 	Escala 1:25 	Escala 1:25 
	ESPECIFICACIONES EL MUEBLE SE REALIZARA EN PLACA DE MDF ENCHAPADO EXTERIOR E INTERIORMENTE CON LAMINADO MELAMINICO COLOR SEGUN MEMORIA TECNICA Y E.T.P. ESTANTES A LA VISTA CON ESTRUCTURA TIPO PLACA DE 4cm DE ESPESOR FIJADO AL MURO POR MEDIO DE BARRAS DE HIERRO ROSCADAS AL MISMO, PERMITIENDO SU DESMONTAJE. HOJAS EN PLACA DE MDF DE 19mm DE ESPESOR ENCHAPADAS EXTERIOR E INTERIORMENTE CON LAMINADO MELAMINICO SEGUN MEMORIA TECNICA Y E.T.P. HERRAJES: 2 POMELAS DE BRONCE PLATIL POR HOJA - 2 PASADORES DE BRONCE PLATIL, CERRADURA A TAMBOR DE EMBUTIR PARA MUEBLE, TIRADORES DE BRONCE PLATIL POR HOJA, RETENES MAGNETICOS REFORZADOS. NOTA: LAS DIMENSIONES FINALES SE AJUSTARAN EN OBRA.	ESPECIFICACIONES EL MUEBLE SE REALIZARA EN PLACA DE MDF ENCHAPADO EXTERIOR E INTERIORMENTE CON LAMINADO MELAMINICO COLOR SEGUN MEMORIA TECNICA Y E.T.P. ESTANTES A LA VISTA CON ESTRUCTURA TIPO PLACA DE 4cm DE ESPESOR FIJADO AL MURO POR MEDIO DE BARRAS DE HIERRO ROSCADAS AL MISMO, PERMITIENDO SU DESMONTAJE. HOJAS EN PLACA DE MDF DE 19mm DE ESPESOR ENCHAPADAS EXTERIOR E INTERIORMENTE CON LAMINADO MELAMINICO SEGUN MEMORIA TECNICA Y E.T.P. HERRAJES: 2 POMELAS DE BRONCE PLATIL POR HOJA - 2 PASADORES DE BRONCE PLATIL, CERRADURA A TAMBOR DE EMBUTIR PARA MUEBLE, TIRADORES DE BRONCE PLATIL POR HOJA, RETENES MAGNETICOS REFORZADOS. NOTA: LAS DIMENSIONES FINALES SE AJUSTARAN EN OBRA.	ESPECIFICACIONES EL MUEBLE SE REALIZARA EN PLACA DE MDF ENCHAPADO EXTERIOR E INTERIORMENTE CON LAMINADO MELAMINICO COLOR S/ MEMORIA Y E.T.P. HOJAS EN PLACA DE MDF DE 19mm DE ESPESOR ENCHAPADAS EXTERIOR E INTERIORMENTE CON LAMINADO MELAMINICO S/ MEMORIA Y E.T.P. HERRAJES: 2 POMELAS DE BRONCE PLATIL POR HOJA - 2 PASADORES DE BRONCE PLATIL, CERRADURA A TAMBOR DE EMBUTIR PARA MUEBLE, TIRADORES DE BRONCE PLATIL P/ HOJA, RETENES MAGNETICOS REFORZADOS Y UN BARRAL DE TUBO DE ACERO INOX. DE Ø 25mm PARA EL COLGADO DE PERCHAS. NOTA: LAS DIMENSIONES FINALES SE AJUSTARAN EN OBRA. PROFUNDIDAD DEL MUEBLE 0.60m.		
DIRECCIÓN PROVINCIAL DE ARQUITECTURA MINISTERIO DE INFRAESTRUCTURA Y SERVICIOS PÚBLICOS BUENOS AIRES PROVINCIA					
ANTEPROYECTO PROYECTO DE ORIGEN REALIZADO POR LA DIRECCION PROVINCIAL DE ARQUITECTURA DEL MINISTERIO DE INFRAESTRUCTURA DE LA PROVINCIA DE BUENOS AIRES. ADECUACION DE PROGRAMA DEL ANTEPROYECTO ORIGINAL CONSENSUADO Y APROBADO POR LA DIRECCION DE INFRAESTRUCTURA Y SERVICIOS AUXILIARES DEL MINISTERIO DE SALUD DE LA PROVINCIA DE BUENOS AIRES.			OBRA PROYECTO CAPS 6 CONSULTORIOS CAPS PROTOTIPO EN ESQUINA ADECUADO A TERRENO DE 20mx40m		
RESPONSABLE PROYECTO ARQ° ROBERTO E. ALVAREZ			LOCALIDAD TANDIL PARTIDO TANDIL		
RESPONSABLE DOCUMENTACION TECNICA ARQ° ROBERTO E. ALVAREZ		FECHA ABRIL 2021	PLANO DETALLE MUEBLES		
JEFE DE DEPARTAMENTO ARQ° MARCELA COLOMAR			ESCALA 1:20 - 1:25		
DIRECTORA TECNICA ARQ° ROMINA VILLEGAS			N° EXPEDIENTE EX-2021-14405165 GDEBA-DPTLMYSPGP		
DIRECTORA PROVINCIAL LIC. MARCELA VILLEGAS			AREA PROY. ESPECIALES Y EDUCAC.	N° PLANO 12	TOTAL 16



VISTA EXTERIOR **VISTA INTERIOR**



DETALLE MUEBLES MOVILES

CANT.	TIPO DE MUEBLE
12	ESCRITORIOS.
27	TANDEM X 3 SILLAS CADA UNO.
26	SILLAS.
7	CAMILLAS.
1	SILLON GINECOLOGICO.
1	SILLON ODONTOLOGICO.
3	DISPENSER DE AGUA.

DIRECCIÓN PROVINCIAL DE ARQUITECTURA
MINISTERIO DE INFRAESTRUCTURA Y SERVICIOS PÚBLICOS
BUENOS AIRES PROVINCIA

ANTEPROYECTO
PROYECTO DE ORIGEN REALIZADO POR LA DIRECCION PROVINCIAL DE ARQUITECTURA DEL MINISTERIO DE INFRAESTRUCTURA DE LA PROVINCIA DE BUENOS AIRES.
ADECUACION DE PROGRAMA DEL ANTEPROYECTO ORIGINAL CONSENSUADO Y APROBADO POR LA DIRECCION DE INFRAESTRUCTURA Y SERVICIOS AUXILIARES DEL MINISTERIO DE SALUD DE LA PROVINCIA DE BUENOS AIRES.

OBRA
PROYECTO CAPS 6 CONSULTORIOS
CAPS PROTOTIPO EN ESQUINA ADECUADO A TERRENO DE 20mx40m

RESPONSABLE PROYECTO
ARQ° ROBERTO E. ALVAREZ

LOCALIDAD TANDIL
PARTIDO TANDIL

RESPONSABLE DOCUMENTACION TECNICA
ARQ° ROBERTO E. ALVAREZ

FECHA
ABRIL 2021

PLANO
DETALLE MOSTRADOR Y MUEBLES

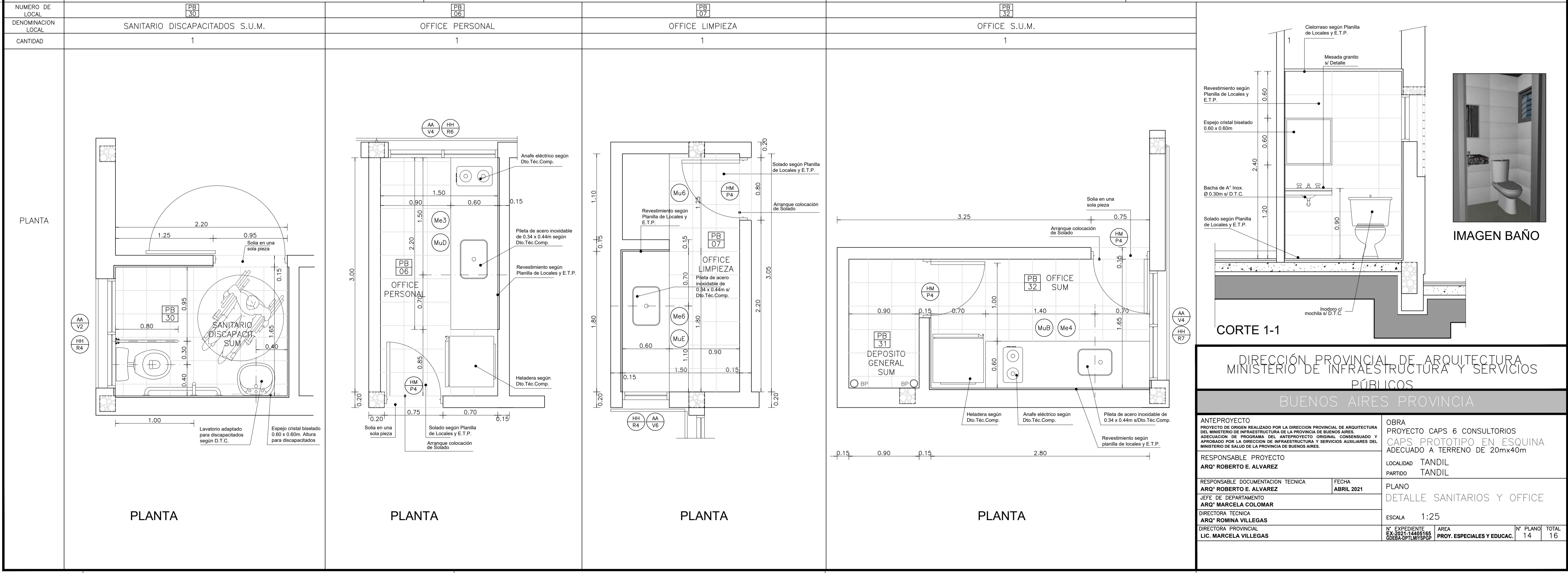
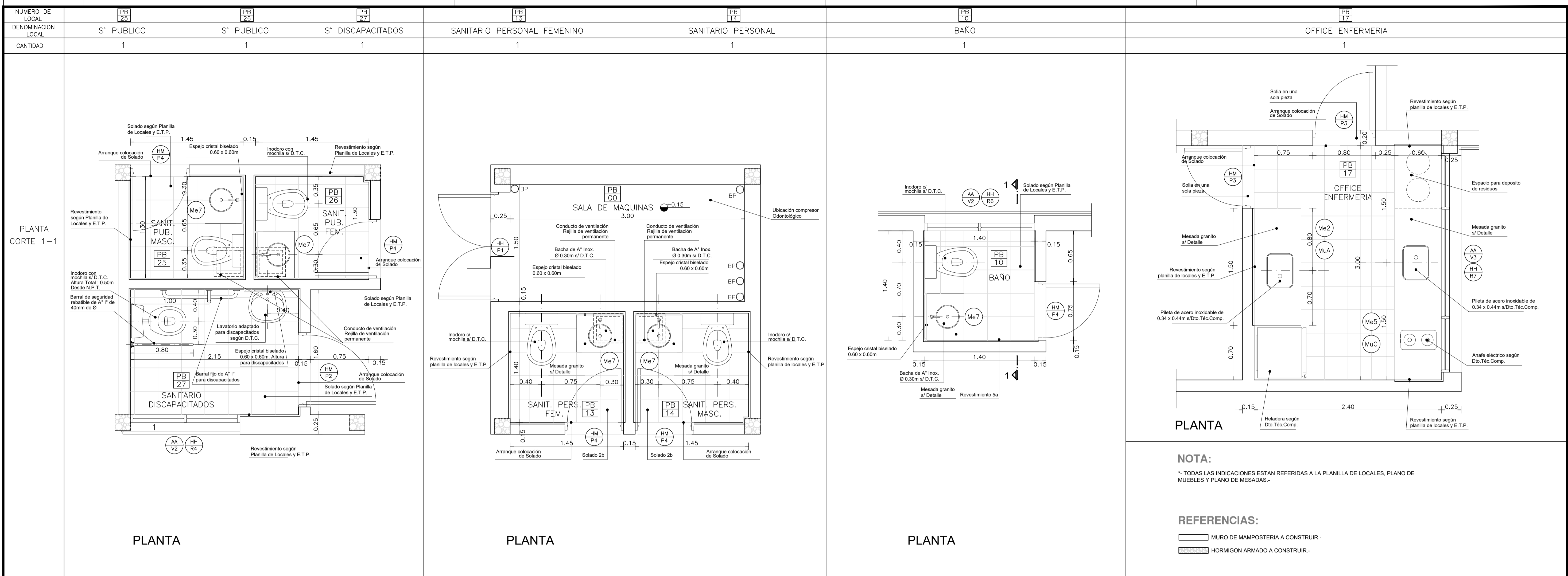
JEFE DE DEPARTAMENTO
ARQ° MARCELA COLOMAR

DIRECTORA TECNICA
ARQ° ROMINA VILLEGAS

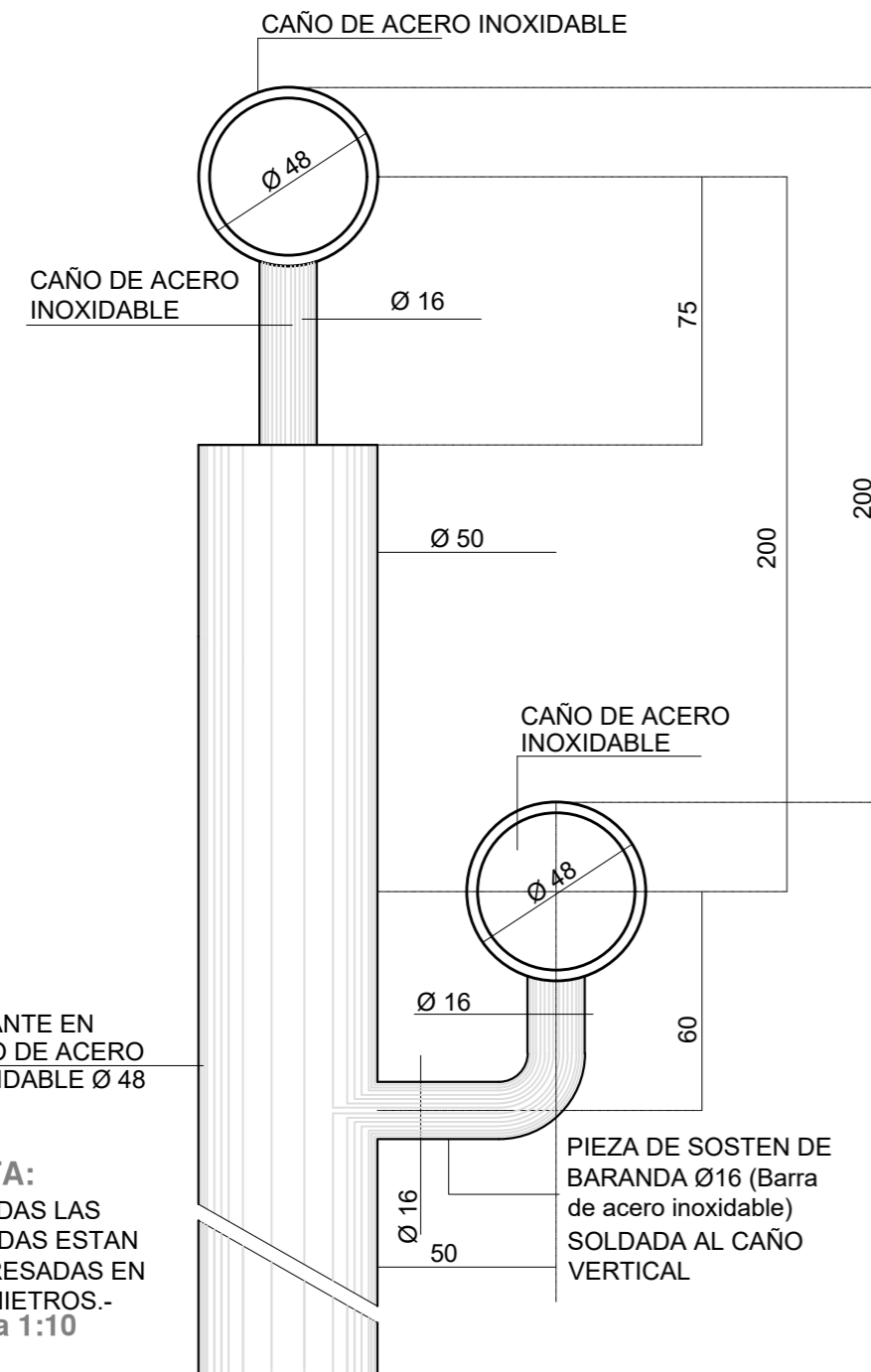
ESCALA 1:25

DIRECTORA PROVINCIAL
LIC. MARCELA VILLEGAS

N° EXPEDIENTE EX-2021-14405165 GDEBA-DPTLMIVSPGP	AREA PROY. ESPECIALES Y EDUCAC.	N° PLANO 13	TOTAL 16
--	------------------------------------	----------------	-------------

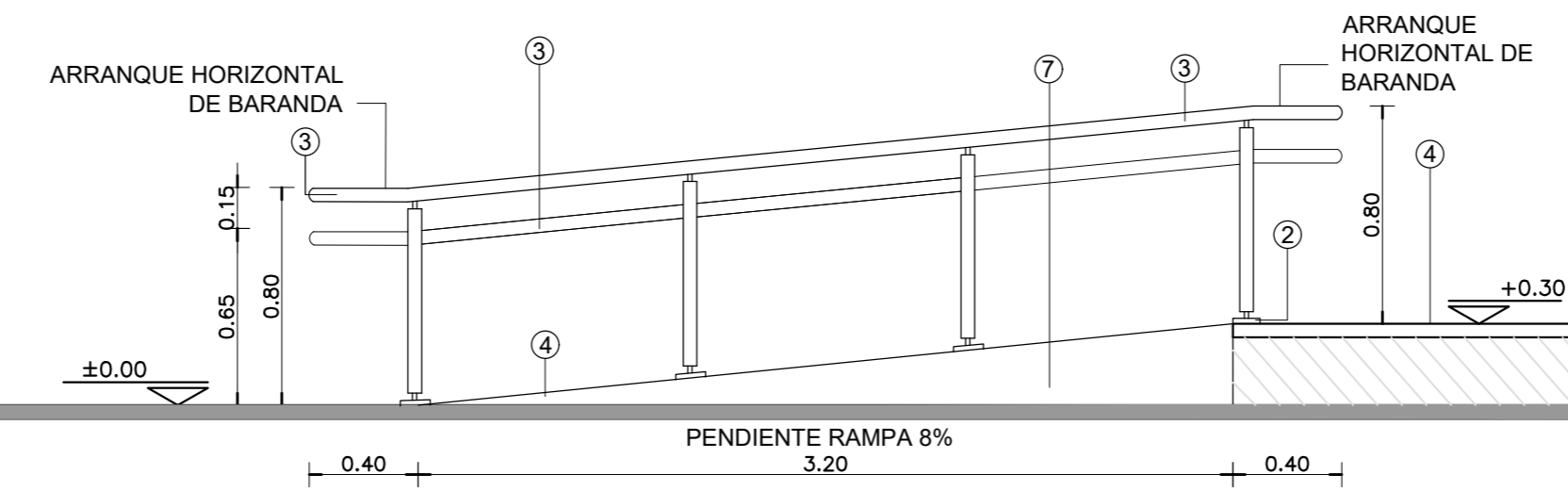


DETALLE BARANDA

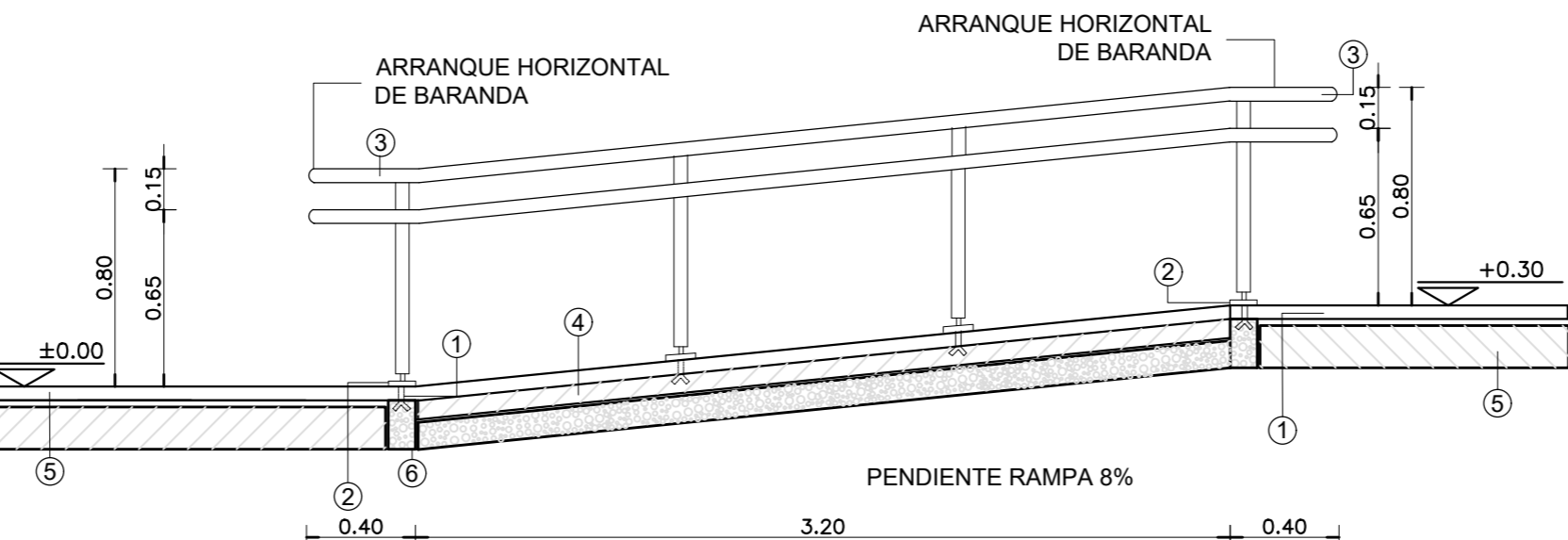


NOTA:
*- TODAS LAS MEDIDAS ESTAN EXPRESADAS EN MILIMETROS.-
Escala 1:10

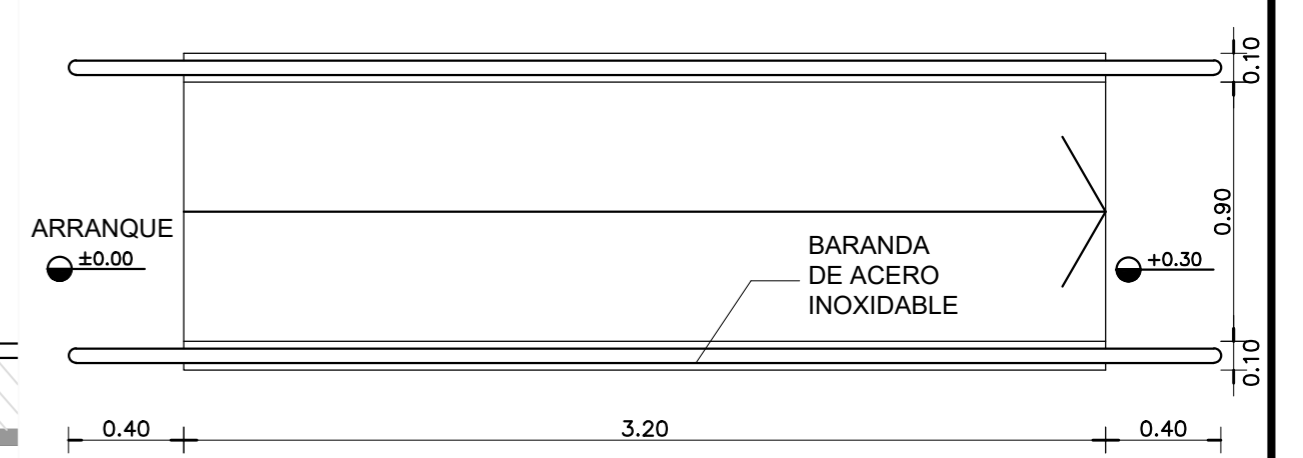
RAMPA PARA DISCAPACITADOS



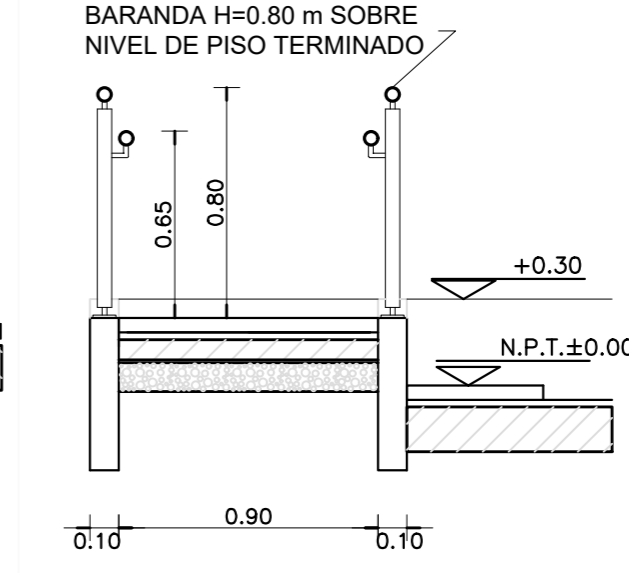
VISTA LATERAL



CORTE LONGITUDINAL



PLANTA

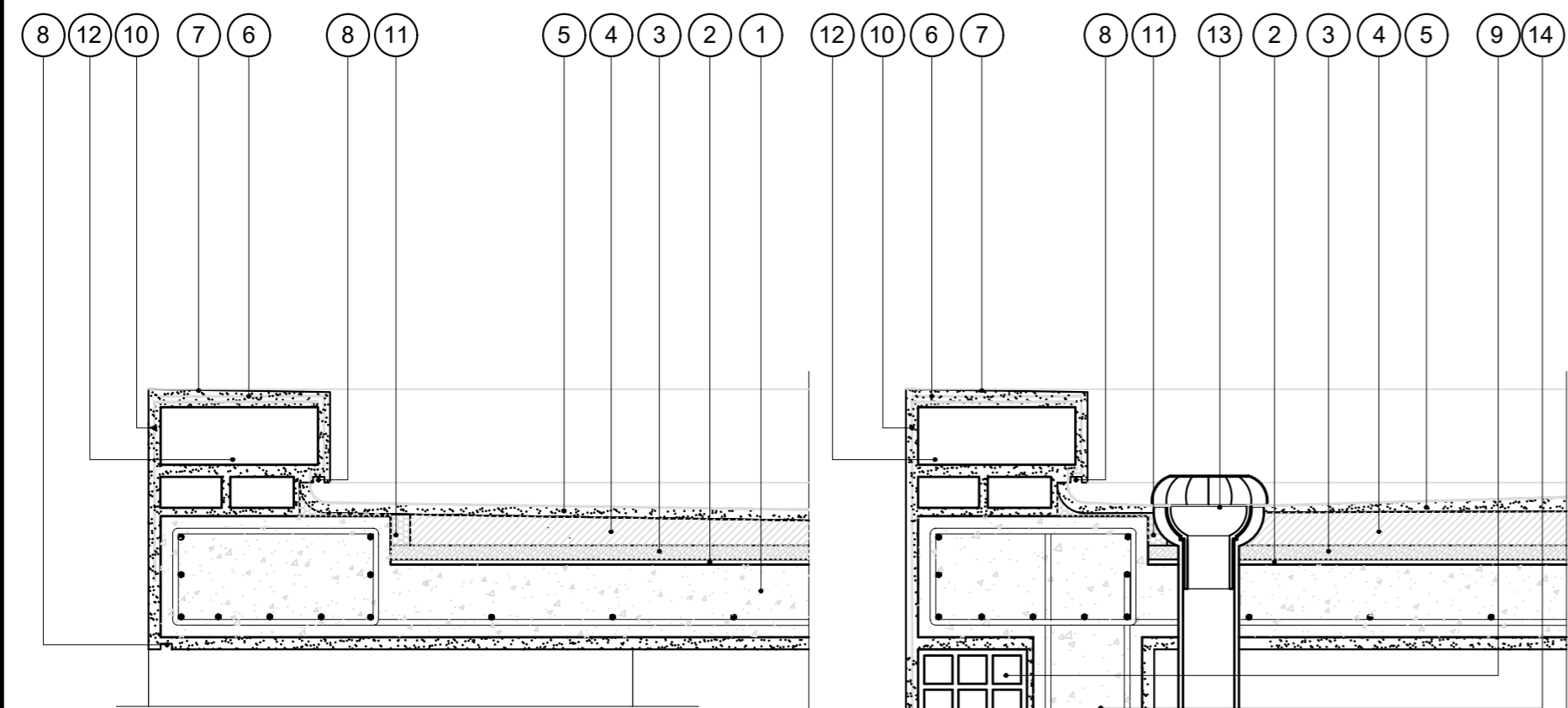


CORTE TRANSVERSAL

Escala 1:25



DETALLE DE CARGAS SOBRE LOSA DE HORMIGON ARMADO



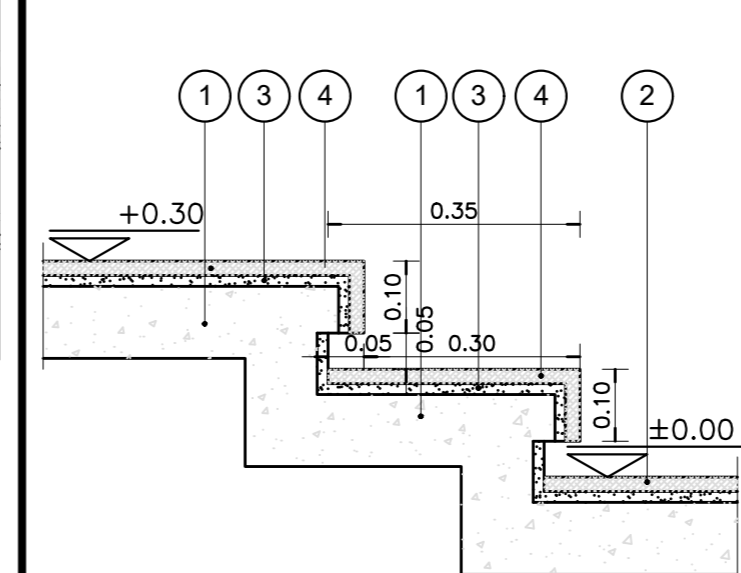
REFERENCIAS CARGAS SOBRE LOSA:

- 1- LOSA DE HORMIGON ARMADO S/CALCULO DPTO. TEC. COMPLEMENTARIO.
- 2- BARRERA DE VAPOR MEMBRANA 4 mm SEGUN E.T.P.
- 3- POLIESTIRENO EXPANDIDO esp. 25 mm.
- 4- CONTRAPISO DE ARCILLA EXPANDIDA EMPASTADA esp. MINIMO EN EMBUDOS 0.05m PEND. 2 % SEGUN E.T.P.
- 5- CARPETA DE CONCRETO esp. 0.02 mts.
- 6- MEMBRANA esp. 4mm SEGUN E.T.P.
- 7- CUPERTINA DE CONCRETO 1:3 PENDIENTE 1% HACIA EL INTERIOR DE LA CUBIERTA.
- 8- BUÑA CORTAGOTAS 0.01 x 0.02 mts.
- 9- MURO DE LADRILLO HUECO 0.20 mts.
- 10- LAMINA DE MALLA GEOTEXTIL.
- 11- BANDA ELASTICA DE CIERRE.
- 12- MURO DE LADRILLO COMUN 0.30 mts. SEGUN E.T.P.-
- 13- EMBUDO Y BAJADA PLUVIAL DE POLIPROPILENO SEGUN E.T.P.
- 14- COLUMNA DE H*A* SEGUN CALCULO DTO. TECNICO COMPLEMENTARIO.

NOTAS GENERALES:

- *- LA ALTURA DE LAS CARGAS DEBERA SER EJECUTADA SEGUN PLANO DE CORTES.-
- *- LA DIFERENCIA DE NIVEL ENTRE LAS LOSAS DEL PATIO DE INGRESO Y EL ESTACIONAMIENTO DE LA AMBULANCIA, COMO ASI TAMBIEN EL AREA LIBRE DELANTE DE LAS VENTANAS DEL S.U.M., SERAN CERRADAS CON REJAS DE IDENTICAS CARACTERISTICAS A LAS ESPECIFICADAS EN EL PRESENTE PLANO SEGUN SE INDICA EN PLANTA DE TECHOS, PLANO DE CORTES Y DETALLE DE IMAGENES.

DETALLE DE ESCALONES



REFERENCIAS UMBRALES:

- 1- CONTRAPISO DE HORMIGON ARMADO SEGUN E.T.P..
- 2- VEREDA MUNICIPAL SEGUN E.T.P.
- 3- CARPETA DE CEMENTO SEGUN E.T.P.
- 4- UMBRAL CONFORMADO CON PLACAS GRANITICAS SEGUN MEMORIA TECNICA Y E.T.P.

REFERENCIAS

- 1 GRAMPA DE FIJACION EMPOTRADA.-
- 2 PLANCHUELA DE UNION 5mm.-
- 3 BARANDA EN CAÑO ACERO INOXIDABLE MEDIDA EXTERIOR Ø48mm.-
- 4 PISO DE LAJAS DE CEMENTO CON TERMINACION ANTIDESLIZANTE S/E.T.P.-
- 5 CONTRAPISO S/ PLANILLA DE LOCALES.-
- 6 ESTRUCTURA S/ CALCULO DEPTO. TEC. COMPLEMENTARIO.-
- 7 TERMINACION REVOQUE OBRAS EXTERIORES S/PLANILLA DE LOCALES.-

ESPECIFICACIONES

LA BARANDA SERA DE CAÑO DE ACERO INOXIDABLE. MEDIDA EXTERIOR Ø48mm IDEM PARANTES. CURVAS: MEDIDA EXTERIOR IDEM.-
SE CORTARA LA PARTE ROSCADA Y SE SOLDARA A LOS LARGUEROS Y PARANTES, LUEGO SE PULIRA PARA UNA PERFECTA TERMINACION.-

NOTA IMPORTANTE

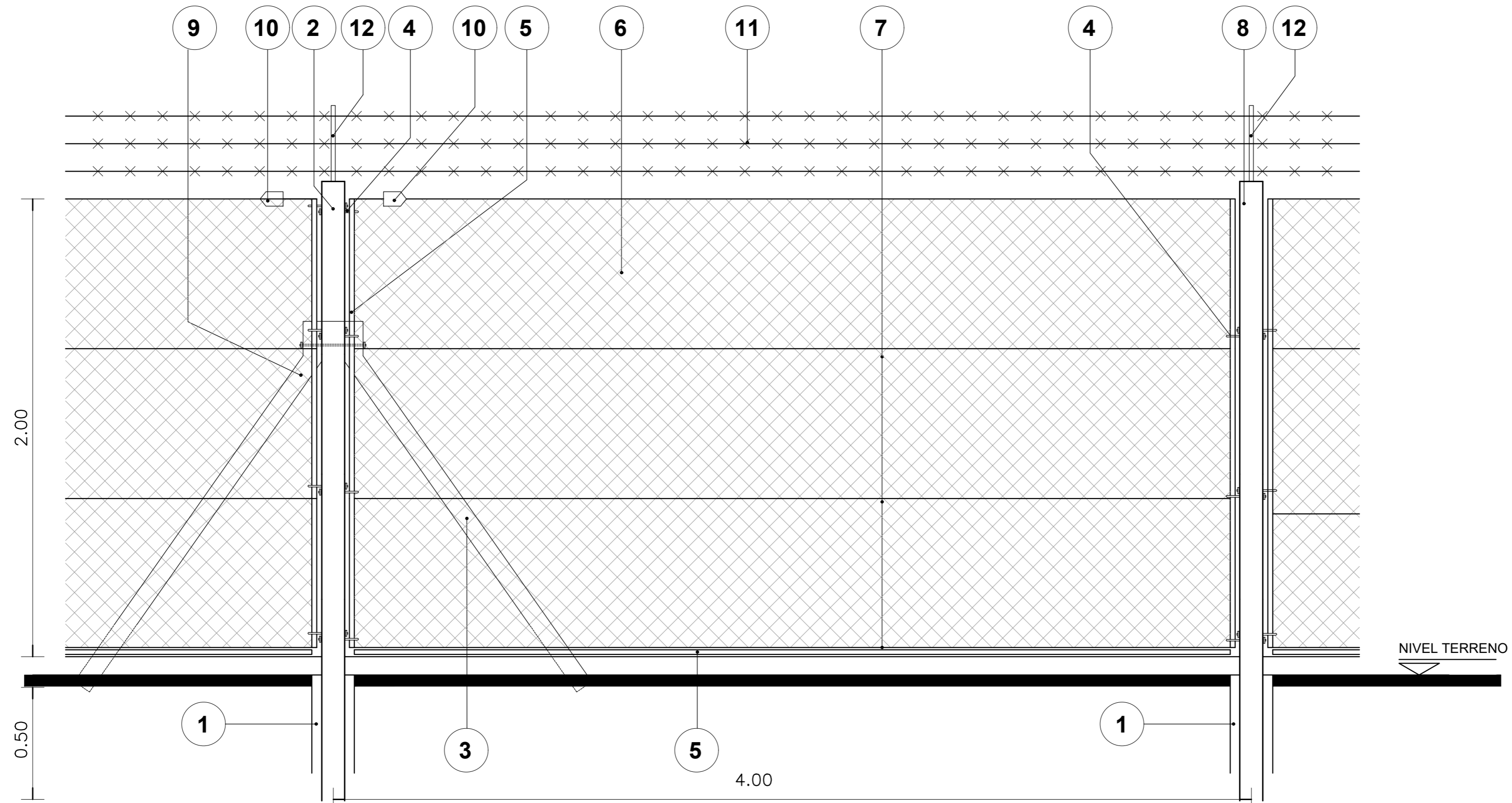
EL NIVEL ±0.00 INDICADO EN LA PLANTA Y LA VISTA DEL PRESENTE PLANO SE CORRESPONDERA CON EL NIVEL DE PISO TERMINADO DE VEREDA INDICADO EN PLANO DE PLANTA BAJA.

DIRECCIÓN PROVINCIAL DE ARQUITECTURA
MINISTERIO DE INFRAESTRUCTURA Y SERVICIOS PÚBLICOS

BUENOS AIRES PROVINCIA

ANTEPROYECTO PROYECTO DE ORIGEN REALIZADO POR LA DIRECCION PROVINCIAL DE ARQUITECTURA DEL MINISTERIO DE INFRAESTRUCTURA DE LA PROVINCIA DE BUENOS AIRES. ADECUACION DE PROGRAMA DEL ANTEPROYECTO ORIGINAL CONSENSUADO Y APROBADO POR LA DIRECCION DE INFRAESTRUCTURA Y SERVICIOS AUXILIARES DEL MINISTERIO DE SALUD DE LA PROVINCIA DE BUENOS AIRES.		OBRA PROYECTO CAPS 6 CONSULTORIOS CAPS PROTOTIPO EN ESQUINA ADECUADO A TERRENO DE 20mx40m	
RESPONSABLE PROYECTO ARQ° ROBERTO E. ALVAREZ		LOCALIDAD TANDIL PARTIDO TANDIL	
RESPONSABLE DOCUMENTACION TECNICA ARQ° ROBERTO E. ALVAREZ	FECHA ABRIL 2021	PLANO DETALLE RAMPA, CARGAS Y ESCALONES	
DIRECTORA TECNICA ARQ° ROMINA VILLEGAS		ESCALA 1:10 - 1:25	
DIRECTORA PROVINCIAL LIC. MARCELA VILLEGAS		N° EXPEDIENTE EX-2021-14405165 GDEBA-DPTLMYSPGP	AREA PROY. ESPECIALES Y EDUCAC.
		N° PLANO 15	TOTAL 16

DETALLE DE CERCO PERIMETRAL DE ALAMBRE TEJIDO



REFERENCIAS:

- 1- BASE DE HORMIGON ARMADO
- 2- POSTE DE REFUERZO 0.12m x 0.12m - POSTE ESQUINERO 0.10m x 0.10m S/E.T.P.
- 3- PUNTAL
- 4- GANCHOS 3/8"X9"
- 5- PANCHUELA DE HIERRO NEGRO EMBLECADO DE 1"X3/16"
- 6- ALAMBRE TEJIDO DE MALLA ROMBOIDAL DE ALAMBRE GALVANIZADO N° 10
- 7- ALAMBRE DE ACERO OVALADO LISO DE ALTA RESISTENCIA N° 17/15
- 8- POSTE INTERMEDIO 0.12 x 0.12
- 9- ESPARRAGO 3/8" x 33cm
- 10- TORNQUETE N° 7
- 11- ALAMBRE DE PUAS COMO MEDIDA DE SEGURIDAD
- 12- PERFIL "T" 30mm x 30mm FIJADO A LOS POSTES PARA SOSTENER LOS HILOS DE ALAMBRE DE PUA.

NOTA:

*- TODAS LAS MEDIDAS SE VERIFICARAN EN OBRA.-

DIRECCIÓN PROVINCIAL DE ARQUITECTURA MINISTERIO DE INFRAESTRUCTURA Y SERVICIOS PÚBLICOS BUENOS AIRES PROVINCIA			
ANTEPROYECTO PROYECTO DE ORIGEN REALIZADO POR LA DIRECCION PROVINCIAL DE ARQUITECTURA DEL MINISTERIO DE INFRAESTRUCTURA DE LA PROVINCIA DE BUENOS AIRES. ADECUACION DE PROGRAMA DEL ANTEPROYECTO ORIGINAL CONSENSUADO Y APROBADO POR LA DIRECCION DE INFRAESTRUCTURA Y SERVICIOS AUXILIARES DEL MINISTERIO DE SALUD DE LA PROVINCIA DE BUENOS AIRES.		OBRA PROYECTO CAPS 6 CONSULTORIOS CAPS PROTOTIPO EN ESQUINA ADECUADO A TERRENO DE 20mx40m	
RESPONSABLE PROYECTO ARQ° ROBERTO E. ALVAREZ		LOCALIDAD TANDIL PARTIDO TANDIL	
RESPONSABLE DOCUMENTACION TECNICA ARQ° ROBERTO E. ALVAREZ	FECHA ABRIL 2021	PLANO DETALLE DE CERCO	
JEFE DE DEPARTAMENTO ARQ° MARCELA COLOMAR		ESCALA 1:25	
DIRECTORA TECNICA ARQ° ROMINA VILLEGAS		N° EXPEDIENTE EX-2021-14405165 GDEBA-DPTLMYSPGP	
DIRECTORA PROVINCIAL LIC. MARCELA VILLEGAS		AREA PROY. ESPECIALES Y EDUCAC.	N° PLANO 16
		TOTAL 16	TOTAL 16



GOBIERNO DE LA PROVINCIA DE BUENOS AIRES
2022 - Año del bicentenario del Banco de la Provincia de Buenos Aires

Hoja Adicional de Firmas
Pliego

Número:

Referencia: EX-2021-14405165- -GDEBA-DPTLMIYSPGP - Construcción Caps en Municipio de Tandil -
Doc. Gráfica

El documento fue importado por el sistema GEDO con un total de 17 pagina/s.