



GOBIERNO DE LA PROVINCIA DE
BUENOS AIRES



Ejecución presupuestaria de Buenos Aires

Al Cuarto Trimestre 2023



Autoridades

Gobernador

Axel Kicillof

Vicegobernadora

Verónica Magario

Ministro de Economía

Pablo López

Subsecretaria de Hacienda

Carla Domeniconi

Directora Provincial de Presupuesto Público

Mariel Manes

Director de Consolidación, Evaluación y Normas Presupuestarias

Federico Steinmetz

Equipo Técnico

Federico Franzese

Rocío Hernández

Antonela Vitola

Índice

Resumen Ejecutivo3

Resultados Fiscales5

Recursos.....6

Gastos11

Anexo.....14

Resumen Ejecutivo

Al cuarto trimestre 2023 el **resultado económico** fue superavitario en \$4.084 M (0,01% del PBG). Por su parte, los **resultados primarios** y **financieros** fueron deficitarios en \$392.913 M (-0,59% del PBG) y \$627.296 M (-0,95% del PBG) respectivamente.

Es necesario destacar que los resultados mencionados se vieron fuertemente condicionados por tres efectos que se dieron a lo largo del año. En primer lugar, la sequía afectó la recaudación tributaria tanto de origen provincial como nacional, menguando los recursos en aproximadamente \$100.000 M.¹ En segundo lugar, la modificación introducida en el Impuesto a las Ganancias sobre fin del año pasado afectó la coparticipación recibida por ese concepto en aproximadamente \$48.700 M. Por último, con el cambio de gobierno nacional se vieron interrumpidas transferencias corrientes y de capital comprometidas a la provincia por casi \$65.000 M. Es decir, se estima que la provincia en 2023 contó con \$213.000 M recursos menos para hacer frente a sus obligaciones, que deterioraron los resultados fiscales del año en más de 0,3 puntos porcentuales respecto del Producto Bruto Geográfico.

Tabla 1 – Resultado al cuarto trimestre. En millones de pesos y en %

	Económico	Primario	Financiero
Resultados Efectivos - En M de \$	4.084	-392.913	-627.296
En % del PBG	0,01%	-0,59%	-0,95%
Resultados Estimados sin efectos - En M de \$	201.884	-179.913	-414.296
En % del PBG	0,30%	-0,27%	-0,63%

A pesar de estas circunstancias que afectaron las previsiones realizadas al inicio del ejercicio, la provincia logró alcanzar un resultado económico equilibrado. Esto permitió, junto con una política de financiamiento responsable, dar continuidad y profundizar el plan de obra pública provincial, que se vio reflejado en el crecimiento por cuarto año consecutivo en términos reales del gasto de capital (+81% real respecto a 2019), que explica el déficit primario y financiero de este año.

Los **ingresos totales** ascendieron a \$8.796.252 M. Así, aumentaron 127,2% i.a. con respecto al cuarto trimestre de 2022. Los recursos tributarios alcanzaron los \$6.017.290 M,

¹ Neto de la coparticipación a municipios.

mostrando una suba de 118,2% i.a. Dentro de estos, los recursos tributarios propios crecieron 115,8% i.a. y los recursos tributarios de origen nacional lo hicieron en 120,8% i.a. El Impuesto sobre los Ingresos Brutos, principal fuente de ingresos de la provincia, reflejó una suba interanual del 128,9%.

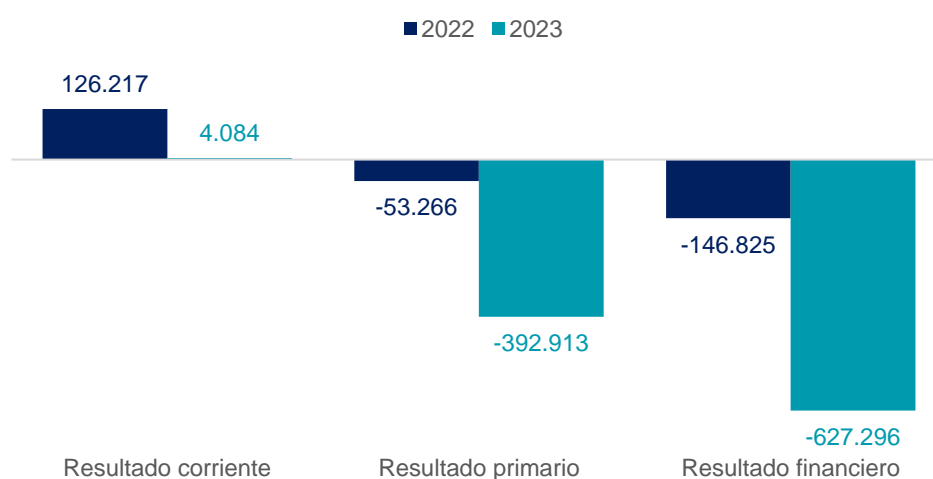
Por su parte, los **gastos totales** ascendieron a \$9.423.548 M, incrementándose 134,5% respecto a los obtenidos en el mismo periodo del año anterior. Las erogaciones corrientes fueron \$8.769.579 M, aumentando 134,5% i.a. respecto al cuarto trimestre de 2022. Por otro lado, los gastos de capital fueron de \$653.969 M, lo que implica un incremento de 134,2% i.a. y de 81% real respecto a 2019, siendo el cuarto año consecutivo de crecimiento en términos reales y alcanzando una participación en el gasto total de 6,9%.

Resultados Fiscales

Al cuarto trimestre de 2023, la Administración Pública No Financiera registró **superávit económico** de \$4.084 M, equivalente al 0,01% del PBG. Por otro lado, el **resultado primario** finalizó con un **déficit** de \$392.913 M, un 0,59% del PBG. Asimismo, se registró un **déficit financiero** de \$627.296 M, representando el 0,95% del PBG.

Es necesario destacar que los resultados se vieron fuertemente condicionados por tres efectos que se dieron a lo largo del año. En primer lugar, la sequía afectó la recaudación tributaria tanto de origen provincial como nacional, menguando los recursos en aproximadamente \$100.000 M.² En segundo lugar, la modificación introducida en el Impuesto a las Ganancias sobre fin del año pasado afectó la coparticipación recibida por ese impuesto en aproximadamente \$48.700 M. Por último, con el cambio de gobierno nacional se vieron interrumpidas transferencias corrientes y de capital comprometidas a la provincia por casi \$65.000 M. Es decir, se estima que la provincia en 2023 contó con \$213.000 M recursos menos para hacer frente a sus obligaciones, que deterioraron los resultados fiscales del año en más de 0,3 puntos porcentuales respecto del Producto Bruto Geográfico.

Gráfico 1. Resultados corriente, primario y financiero de la Administración Pública No Financiera de la provincia de Buenos Aires. Al cuarto trimestre 2022 y 2023. En millones de pesos.



Fuente: Dirección Provincial de Presupuesto Público sobre la base de datos de la Contaduría General de la Provincia.

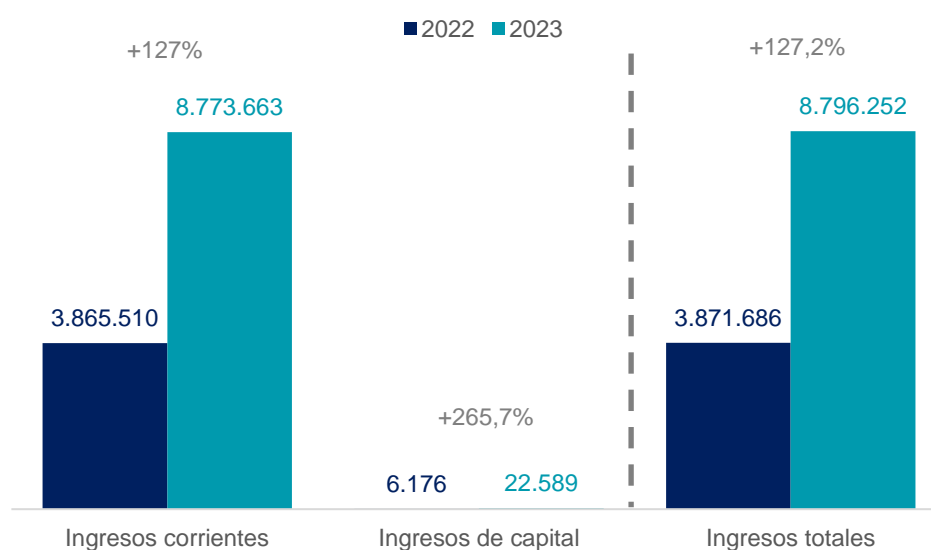
² Neto de la coparticipación a municipios.

Recursos

Al cuarto trimestre de 2023 los **ingresos totales** de la Provincia acumularon \$8.796.252 M más que duplicando lo registrado en 2022 (+127,2% i.a). El crecimiento está explicado principalmente por el incremento de ingresos tributarios, tanto de origen provincial como de origen nacional que explicaron el 33,2% y el 33%, respectivamente, del crecimiento total, seguido por las contribuciones a la seguridad social que explicaron el 15,8% del crecimiento.

Los recursos corresponden en un 99,7% a **ingresos corrientes**, que alcanzaron los \$8.773.663 M, exhibiendo una variación interanual de 127%. Por su parte, los **ingresos de capital** totalizaron \$22.589 M, evidenciando un incremento del 265,7% con respecto al cuarto trimestre año previo.

Gráfico 2. Ingresos corrientes, de capital y totales de la Administración Pública No Financiera de la provincia de Buenos Aires. Al cuarto trimestre 2022 y 2023. En millones de pesos y variación interanual.



Fuente: Dirección Provincial de Presupuesto Público sobre la base de datos de la Contaduría General de la Provincia.

El componente más importante de los **recursos corrientes** son los **recursos tributarios**, y alcanzaron los \$6.017.290 M, creciendo un 118,2% i.a. Es importante destacar que los mismos se vieron afectados por la sequía que afectó a tanto a los recursos de origen

provincial como nacional y por la modificación introducida en el Impuesto a las Ganancias que mermó recursos de la Coparticipación Federal de Impuestos.

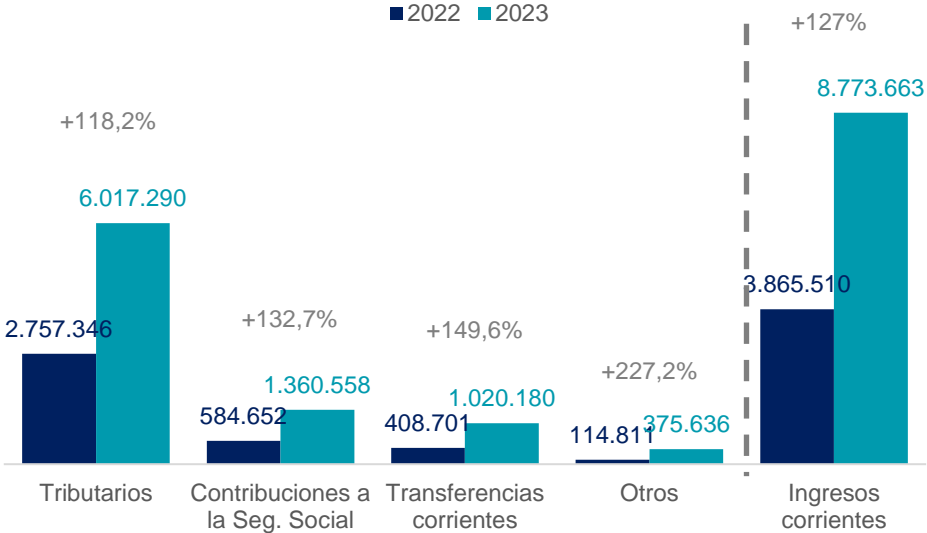
Las **transferencias corrientes** crecieron 149,6% i.a. y totalizaron \$1.020.180 M al cuarto trimestre de 2023. En este rubro se incluyen las transferencias nacionales de la Compensación del Consenso Fiscal 2017 por el Fondo del Conurbano Bonaerense, las correspondientes al Decreto 735/2020 “Fondo para el Fortalecimiento Fiscal de la provincia de Buenos Aires”, las provenientes del Fondo Nacional de Incentivo Docente, las transferencias por cajas previsionales, las correspondientes al Plan Nacional de Seguridad Alimentaria, entre otras, y las transferencias provinciales por Lotería.

Sin embargo, cabe destacar que con el cambio de autoridades del Gobierno Nacional se vieron afectados los ingresos por transferencias nacionales, afectando los resultados y disponibilidades de la provincia. Por un lado, quedaron pendientes \$11.000 M correspondientes al Fondo para el Fortalecimiento Fiscal de la provincia de Buenos Aires de la recaudación de noviembre y que debieron percibirse en diciembre. Por otro lado, no ingresaron \$33.300 M comprometidos en el Convenio complementario al Consenso Fiscal 2017 por el Fondo del Conurbano Bonaerense, con destino a fortalecer la gestión provincial y la financiación de programas sociales en el Conurbano Bonaerense. Además, restaron transferir \$4.863 M por el convenio enmarcado en el Plan Nacional de Seguridad Alimentaria para financiar comedores escolares.

Por otro lado, hay que señalar que en base a lo acordado en el Consenso Fiscal 2017 por el Fondo del Conurbano Bonaerense se generó una deuda por parte del gobierno nacional por un total de \$167.379 M correspondientes a la actualización por inflación del monto 2023.

Las **contribuciones a la seguridad social** evidenciaron un aumento de 132,7% i.a., alcanzando los \$1.360.558 M. Por último, el resto de componentes aportaron \$375.636 M, incrementándose en 227,2% i.a. respecto a igual periodo del año previo.

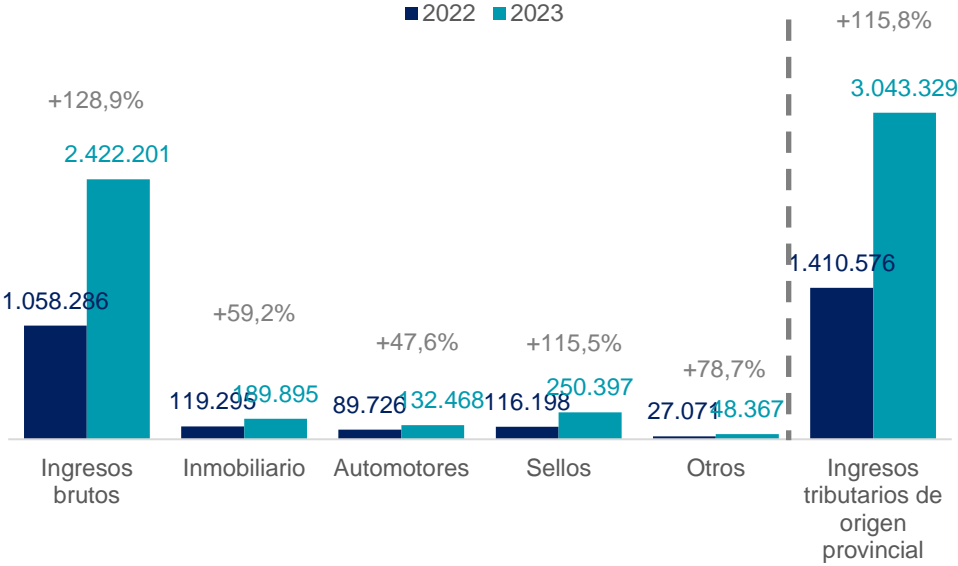
Gráfico 3. Ingresos corrientes según clasificación económica de la Administración Pública No Financiera de la provincia de Buenos Aires. Al cuarto trimestre 2022 y 2023. En millones de pesos y variación interanual.



Fuente: Dirección Provincial de Presupuesto Público sobre la base de datos de la Contaduría General de la Provincia.

Los **recursos tributarios de origen provincial** mostraron un incremento de 115,8% con relación al cuarto trimestre de 2022, afectados por la sequía que disminuyó los recursos ligados a la actividad económica. El recurso más relevante en la estructura tributaria, el **Impuesto sobre los Ingresos Brutos** registró una suba de 128,9% i.a. El **Impuesto de Sellos** creció 115,5%, ligado a actividad económica. Luego, el **Impuesto Automotor** registró un crecimiento de 47,6% i.a, producto del tope impuesto en la Ley Impositiva. El **Impuesto Inmobiliario** registró una variación entre ambos períodos del 59,2% también afectado por los topes de la Ley Impositiva y, por último, el resto mostró un crecimiento de 78,7% i.a.

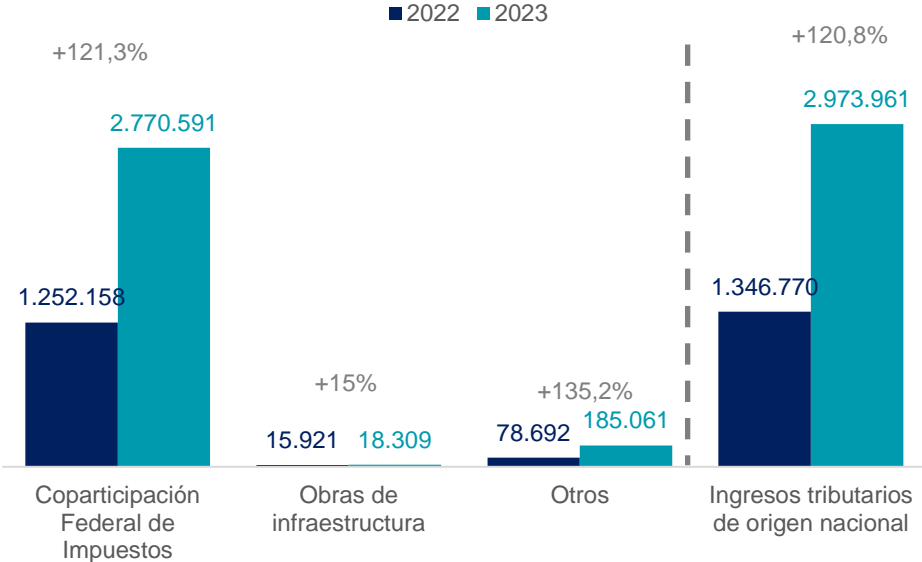
Gráfico 4. Ingresos tributarios de origen provincial de la Administración Pública No Financiera de la provincia de Buenos Aires. Al cuarto trimestre 2022 y 2023. En millones de pesos y variación interanual.



Fuente: Dirección Provincial de Presupuesto Público sobre la base de datos de la Contaduría General de la Provincia.

Los **recursos tributarios de origen nacional** crecieron un 120,8% respecto al cuarto trimestre 2022, afectado positivamente por el buen desempeño del IVA y negativamente por la sequía y por las modificaciones introducidas en el Impuesto a las Ganancias.

Gráfico 5. Ingresos tributarios de origen nacional de la Administración Pública No Financiera de la provincia de Buenos Aires. Al cuarto trimestre 2022 y 2023. En millones de pesos y variación interanual.



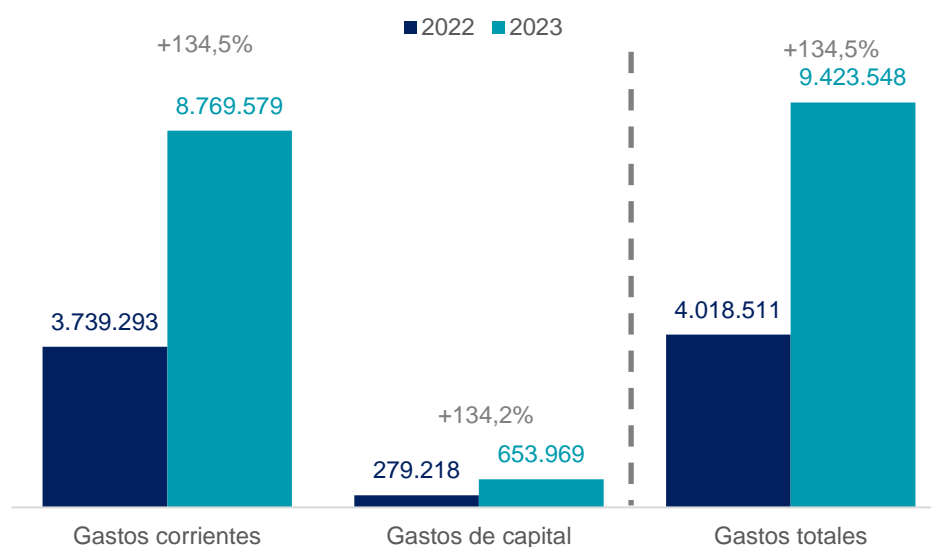
Fuente: Dirección Provincial de Presupuesto Público sobre la base de datos de la Contaduría General de la Provincia.

Por último, los **ingresos de capital** alcanzaron los \$22.589 M, apoyados en transferencias provinciales de Lotería, el ingreso del convenio de cooperación entre el Ministerio de Justicia de la Provincia y el Ministerio de Infraestructura de la Nación para obras de alcaldías y aportes del gobierno nacional para obras en establecimientos educativos, exhibiendo un incremento de 265,7% interanual. Sin embargo, cabe destacar que se adeudan \$15.207 M para completar las obras correspondientes.

Gastos

Al cuarto trimestre de 2023, los **gastos totales** ascendieron a \$9.423.548 M, incrementándose en 134,5% respecto al mismo periodo del año previo. Los **gastos corrientes** crecieron 134,5% i.a. y los **gastos de capital** experimentaron un incremento de 134,2% i.a.

Gráfico 6. Gastos corrientes, de capital y totales de la Administración Pública No Financiera de la provincia de Buenos Aires. Al cuarto trimestre 2022 y 2023. En millones de pesos y variación interanual.



Fuente: Dirección Provincial de Presupuesto Público sobre la base de datos de la Contaduría General de la Provincia.

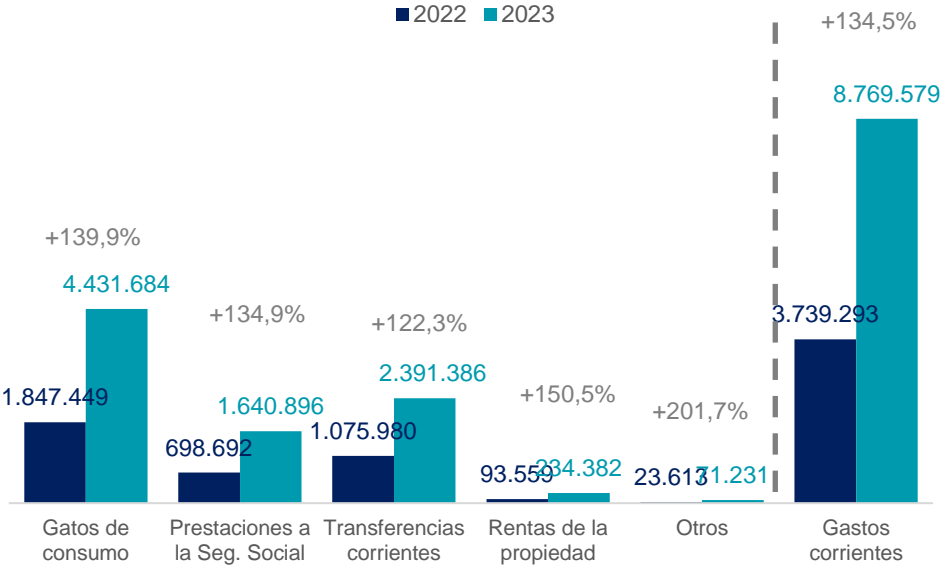
Dentro de las **erogaciones corrientes**, los **gastos de consumo** se incrementaron en 139,9% respecto al cuarto trimestre del año 2022, alcanzando los \$4.431.684 M. Dentro de estos, se encuentra el gasto en personal que creció 142,6% interanual. Asimismo, el aumento de servicios no personales alcanzó el 126,4 % i.a, donde la Dirección General de Cultura y Educación, el Ministerio de Salud, de Seguridad, de Producción, Ciencia e Innovación Tecnológica y de Justicia y Derechos Humanos explican gran parte del crecimiento.

Las **prestaciones de la seguridad social** subieron 134,9% i.a. y las **transferencias corrientes** crecieron 122,3% i.a. respecto al mismo período del año anterior. En este concepto, el

incremento observado se debe en parte al incremento de las transferencias automáticas y semiautomáticas a municipios que dependen de la recaudación, así como también al incremento de los subsidios al transporte.

Por último, **las rentas de la propiedad** crecieron 150,5% i.a., explicados por mayores vencimientos deuda, acompañado por el aumento del tipo de cambio y de las tasas de mercado.

Gráfico 7. Gastos corrientes según clasificación económica de la Administración Pública No Financiera de la provincia de Buenos Aires. Al cuarto trimestre 2022 y 2023. En millones de pesos y variación interanual.

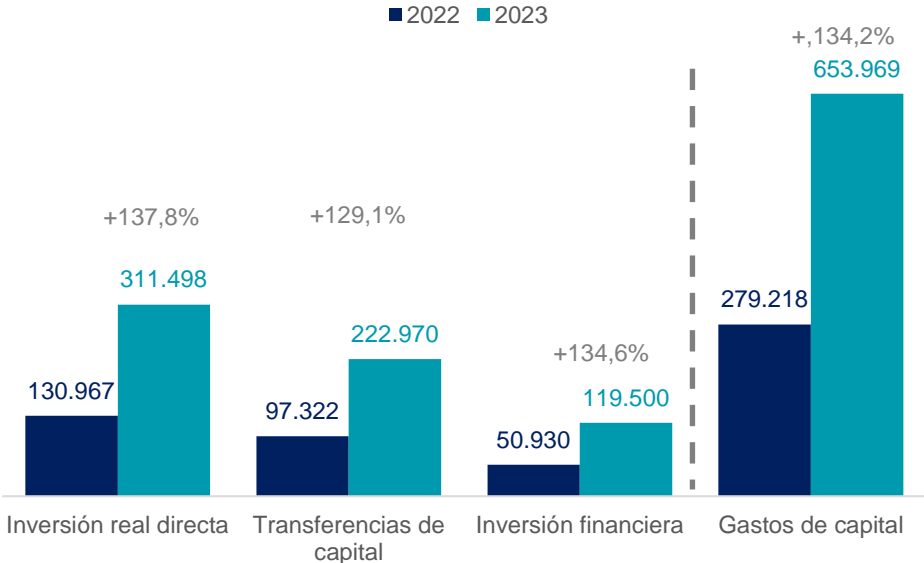


Fuente: Dirección Provincial de Presupuesto Público sobre la base de datos de la Contaduría General de la Provincia.

Los **gastos de capital** evidenciaron una importante aceleración respecto al cuarto trimestre de 2022, arrojando un incremento del 134,2% i.a., mostrando gran dinamismo todos sus componentes, alcanzando una participación del 6,9% en el gasto total. La **inversión real directa** motorizó este incremento, creciendo 137,8% i.a. debido principalmente a obras del Ministerio de Infraestructura y Servicios Públicos, de la Dirección de Vialidad, el Ministerio de Justicia y Derechos Humanos, la Dirección General de Cultura y Educación y a la inversión en equipamiento del Ministerio de Seguridad.

Las **transferencias de capital** crecieron 129,1% i.a., explicado por transferencias a los Municipios, donde se incluye el Fondo de Infraestructura Municipal 2022 y Municipios a la obra, el Fondo de Seguridad y por la compra de computadoras a través del Programa provincial Conectar Igualdad. Por último, la **inversión financiera** creció un 134,6% i.a. traccionado por la construcción de viviendas y los préstamos del Instituto de la Vivienda.

Gráfico 8. Gastos de capital según clasificación económica de la Administración Pública No Financiera de la Provincia de Buenos Aires. Al cuarto trimestre 2022 y 2023. En millones de pesos y variación interanual.



Fuente: Dirección Provincial de Presupuesto Público sobre la base de datos de la Contaduría General de la Provincia

Provincia de Buenos Aires Administración Pública No Financiera

IV Trimestre 2022-2023

Etapa: Devengado

en millones de pesos

Concepto	2022	2023	Variación i.a.
I. Ingresos Corrientes	3.865.510	8.773.663	127,0%
Tributarios	2.757.346	6.017.290	118,2%
De Origen Provincial	1.410.576	3.043.329	115,8%
Ingresos Brutos	1.058.286	2.422.201	128,9%
Inmobiliario	119.295	189.895	59,2%
Sellos	116.198	250.397	115,5%
Automotores	89.726	132.468	47,6%
Otros Recursos Tributarios	27.071	48.367	78,7%
De Origen Nacional	1.346.770	2.973.961	120,8%
- Contribuciones a la Seguridad Social	584.652	1.360.558	132,7%
- No tributarios	27.643	130.634	372,6%
- Vta de Bs. y Scios de la Adm. Pública	7.665	15.562	103,0%
- Ingresos de Operación	236	304	28,9%
- Rentas de la Propiedad	79.267	229.135	189,1%
- Transferencias Corrientes	408.701	1.020.180	149,6%
II. Gastos Corrientes	3.739.293	8.769.579	134,5%
- Gastos de Consumo	1.847.449	4.431.684	139,9%
- Personal	1.645.111	3.991.573	142,6%
- Bienes de Consumo	64.736	128.529	98,5%
- Servicios no personales	137.603	311.583	126,4%
- Rentas de la propiedad (Intereses)	93.559	234.382	150,5%
- Prestaciones de la Seguridad Social	698.692	1.640.896	134,9%
- Transferencias Corrientes	1.075.980	2.391.386	122,3%
- Al Sector Privado	391.425	894.602	128,6%
- Al Sector Público	672.938	1.463.547	117,5%
- Municipios	491.947	1.098.535	123,3%
- Otros	180.991	365.012	101,7%
- Al Sector Externo	11.616	33.236	186,1%
- Otras pérdidas	23.613	71.231	201,7%
III. RESULTADO ECONÓMICO (I-II)	126.217	4.084	-96,8%
IV. Ingresos de Capital	6.176	22.589	265,7%
- Recursos Propios de Capital			0,0%
- Transferencias de Capital	5.786	21.362	269,2%
- Disminución de la Inv. Financiera	390	1.227	214,3%
V. Gastos de Capital	279.218	653.969	134,2%
- Inversión Real Directa	130.967	311.498	137,8%
- Transferencias de Capital	97.322	222.970	129,1%
- Al Sector Privado	2.387	7.752	224,8%
- Al Sector Público	86.878	205.339	136,4%
- Al Sector Externo	8.057	9.879	22,6%
- Inversión Financiera	50.930	119.500	134,6%
VI. INGRESOS TOTALES (I+IV)	3.871.686	8.796.252	127,2%
VII. GASTOS TOTALES (II+V)	4.018.511	9.423.548	134,5%
VIII. RESULTADO PRIMARIO (VII - intereses)	-53.266	-392.913	
IX. RESULTADO FINANCIERO (VI-VII)	-146.825	-627.296	