



GOBIERNO DE LA PROVINCIA DE
BUENOS AIRES



**Ejecución presupuestaria de
Buenos Aires**

**Al Primer Trimestre 2021
(provisorio)**

Autoridades

Gobernador

Axel Kicillof

Vicegobernadora

Verónica Magario

Jefe de Gabinete de Ministros

Martín Insaurralde

Ministro de Hacienda y Finanzas

Pablo López

Subsecretaria de Hacienda

Carla Domeniconi

Directora Provincial de Presupuesto Público

Luciana García

Director de Consolidación, Evaluación y Normas Presupuestarias

Federico Steinmetz

Equipo Técnico

Federico Franzese

Antonela Vitola

Índice

Resumen Ejecutivo4

Resultados Fiscales.....6

Recursos7

Gastos.....11

Anexo12

Resumen Ejecutivo

Al primer trimestre 2021 los tres resultados fueron superavitarios, en línea con lo que habitualmente ocurre en la primera parte del año¹, profundizado por la recepción de fondos que no se recibían en el primer trimestre 2020 como el Fondo de Fortalecimiento Fiscal y por la mejora de la recaudación tributaria por el repunte de la actividad económica. Así, se obtuvo un **superávit financiero** de \$38.147 M, un **superávit primario** de \$45.643 M y, un **superávit económico** de \$47.756 M.

Tabla 1 – Resultado al primer trimestre y proyección 2021. En millones de pesos.

	Primer trimestre 2021	Proyección anual 2021
Resultado Económico	47.756	50.227
Resultado Primario	45.643	-31.314
Resultado Financiero	38.147	-74.180

Los **ingresos totales** ascendieron a \$416.068 M. Así, aumentaron 48,1% con respecto al mismo período de 2020. Los recursos tributarios alcanzaron los \$321.427 M, mostrando una suba de 59,1% i.a. Dentro de estos, los recursos tributarios propios crecieron 56,7% i.a. y los recursos tributarios de origen nacional lo hicieron en 62,2% i.a. El Impuesto sobre los Ingresos Brutos, principal fuente de ingresos de la provincia, reflejó una suba interanual del 48,1%. **Dichos guarismos se explican por la recuperación económica del primer trimestre del corriente año, por la percepción de nuevos ingresos asociados al Fondo de Fortalecimiento Fiscal y por cambios en el calendario de vencimientos provincial que el año pasado se vio demorado por el retraso en la aprobación de la Ley Impositiva².**

Por su parte, los **gastos totales** ascendieron a \$377.920 M, incrementándose 37,6% respecto a los obtenidos el primer trimestre del año anterior. El gasto primario se incrementó en un

¹ El promedio de ejecución al primer trimestre de los últimos 6 años ronda el 20%.

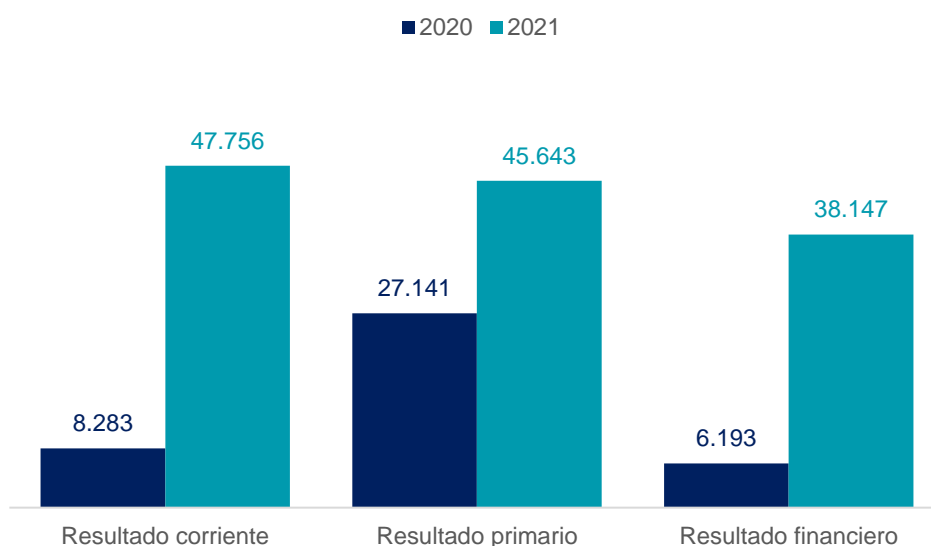
² Con respecto al impuesto automotor, al primer trimestre del período fiscal 2021 se efectuaron dos vencimientos (en el mes de enero la cuota una y el pago anual, y en el mes de marzo la cuota dos), mientras que al primer trimestre del período fiscal 2020 se registró un solo vencimiento en el mes de marzo, correspondiente a la cuota uno y el pago anual. Con respecto a la planta rural, también se produjeron cambios de calendario de vencimiento, ya que la cuota 1 en el período fiscal 2021 venció en el mes de marzo, mientras que en 2020 venció en el mes de abril.

46,0%, explicado por un crecimiento de las erogaciones corrientes primarias de 43,1% y un incremento del gasto de capital de 336,1%. Por otro lado, se destaca una caída de intereses de la deuda del 64,2%. De estos guarismos se desprenden \$367.323 M en gastos corrientes, aumentando 34,9% respecto a los primeros tres meses de 2020 y \$10.597 M en gastos de capital, lo que implica un incremento de 336,1%. i.a.

Resultados Fiscales

Al primer trimestre de 2021, la Administración Pública No Financiera de la Provincia registró superávits en sus tres resultados. El **resultado económico** alcanzó un **superávit** de \$47.756 M, equivalente al 11,5% de los recursos corrientes. Por otro lado, el **resultado primario** finalizó con un superávit de \$45.643 M, un 11,0% de los ingresos totales. Asimismo, se registró un **superávit financiero** de \$38.147 M, representando el 9,2% de los ingresos totales.

Gráfico 1. Resultados corriente, primario y financiero de la Administración Pública No Financiera de la provincia de Buenos Aires. Al Primer Trimestre 2020 y 2021. En millones de pesos.

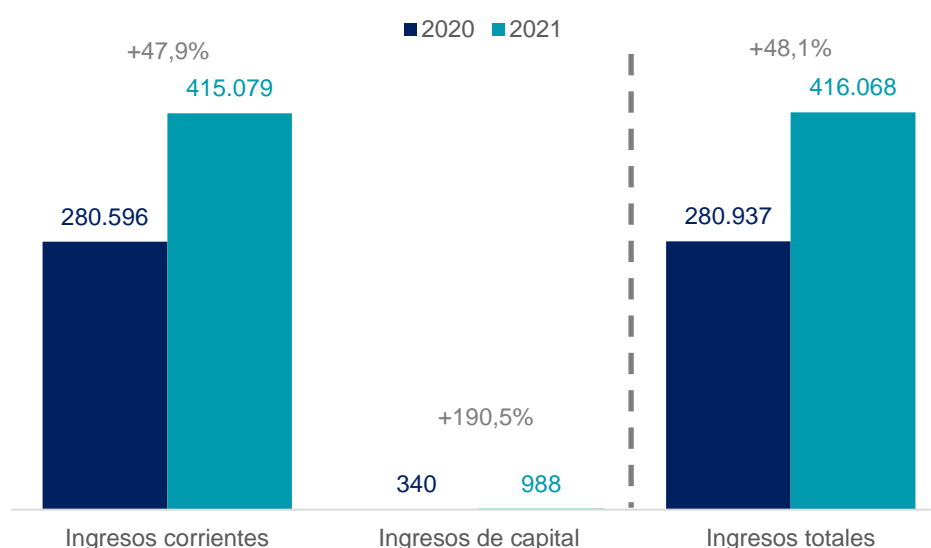


Fuente: Dirección Provincial de Presupuesto Público sobre la base de datos de la Contaduría General de la Provincia.

Recursos

Durante los primeros tres meses de 2021 los **ingresos totales** de la Provincia acumularon \$416.068 M, superando en 48,1% a los registrados en igual lapso de 2020. Estos recursos corresponden en un 99,8% a **ingresos corrientes**, que alcanzaron los \$415.079 M, exhibiendo una variación interanual de 47,9%. Por su parte, los **ingresos de capital** evidenciaron un incremento del 190,5% con respecto al mismo período del año previo, totalizando \$988 M.

Gráfico 2. Ingresos corrientes, de capital y totales de la Administración Pública No Financiera de la provincia de Buenos Aires. Al Primer Trimestre 2020 y 2021. En millones de pesos y variación interanual.



Fuente: Dirección Provincial de Presupuesto Público sobre la base de datos de la Contaduría General de la Provincia.

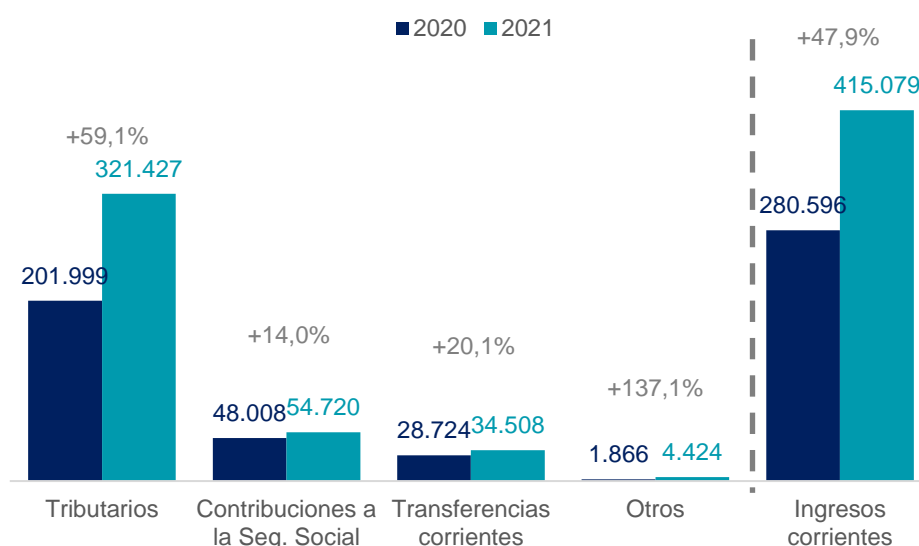
El componente más importante de los **recursos corrientes** son los **recursos tributarios**, que crecieron 59,1%, apalancados por la recuperación de la actividad económica y por los cambios en el calendario de vencimientos de impuestos provinciales mencionado más arriba. Así, alcanzaron los \$321.427 M al primer trimestre del año.

Las **transferencias corrientes** treparon 20,1% i.a y totalizaron \$34.508 M en el primer trimestre de 2021. Hay que tener en cuenta que desde septiembre del año pasado se recibe

el Fondo de Fortalecimiento Fiscal que busca recomponer el desequilibrio histórico generado por la desfavorable distribución de fondos que recibe la Provincia.

Las **contribuciones a la seguridad social** evidenciaron un aumento de 14,0% i.a., alcanzando los \$54.720 M. Este leve aumento se debe a una base de comparación alta por el pago de la cláusula gatillo a docentes en marzo del año pasado. Por último, el resto de componentes (ingresos no tributarios, venta de bienes y servicios, ingresos de operación y rentas de la propiedad) aportaron \$4.424 M, incrementándose en 137,1% respecto al mismo período del año previo.

Gráfico 3. Ingresos corrientes según clasificación económica de la Administración Pública No Financiera de la provincia de Buenos Aires. Al Primer Trimestre 2020 y 2021. En millones de pesos y variación interanual.

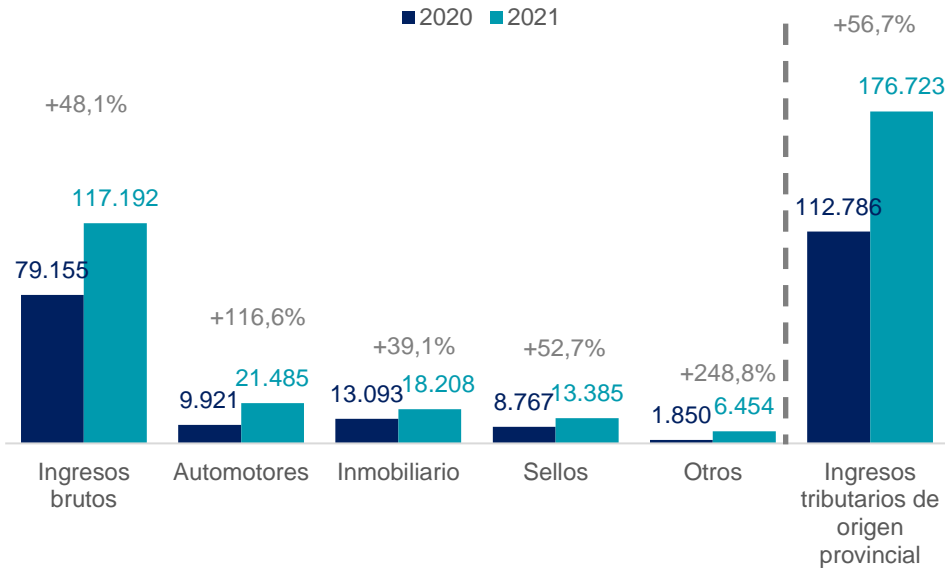


Fuente: Dirección Provincial de Presupuesto Público sobre la base de datos de la Contaduría General de la Provincia.

Los **recursos tributarios de origen provincial** tuvieron dos efectos favorables que apalancaron la recaudación. Por un lado, el repunte de la actividad económica favoreció la recaudación de los impuestos ligados a la actividad. Por otro lado, el calendario de vencimientos de este año comenzó a regir en tiempo y forma a diferencia de 2020 que se vio dilatado por la tardía aprobación de la Ley Impositiva. De esta forma, mostraron un incremento de 56,7% con relación a los tres meses de 2020. El más relevante en la

estructura tributaria, el **Impuesto sobre los Ingresos Brutos** registró una suba de 48,1% i.a, seguido por el **Impuesto Automotor** que registró un incremento de 116,6 % i.a. Luego, el **Impuesto Inmobiliario** subió 39,1% i.a, el **Impuesto de Sellos** registró una variación entre ambos períodos del 52,7% y por último el resto se incrementó 248,8% i.a.

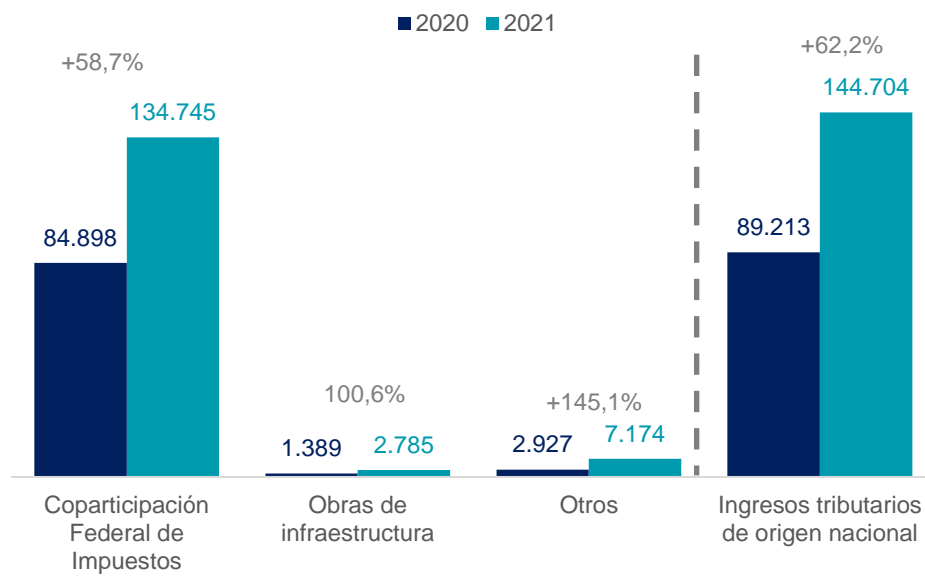
Gráfico 4. Ingresos tributarios de origen provincial de la Administración Pública No Financiera de la provincia de Buenos Aires. Al Primer Trimestre 2020 y 2021. En millones de pesos y variación interanual.



Fuente: Dirección Provincial de Presupuesto Público sobre la base de datos de la Contaduría General de la Provincia.

Los **recursos tributarios de origen nacional** crecieron un 62,2% respecto al mismo período del año pasado. Esta performance mejoró por el repunte de la actividad económica a nivel nacional que impactó en los recursos coparticipables, así como también el aumento del impuesto a los bienes personales por el incremento de las alícuotas previstas en la Ley de Solidaridad Social y Reactivación Productiva de diciembre de 2019.

Gráfico 5. Ingresos tributarios de origen nacional de la Administración Pública No Financiera de la provincia de Buenos Aires. Al Primer Trimestre 2020 y 2021. En millones de pesos y variación interanual.



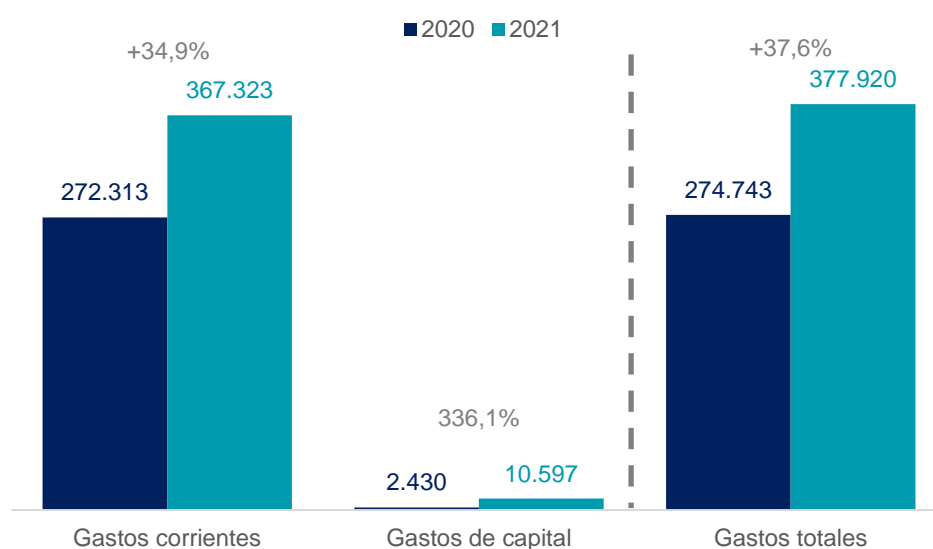
Fuente: Dirección Provincial de Presupuesto Público sobre la base de datos de la Contaduría General de la Provincia.

Por último, los **ingresos de capital** alcanzaron los \$988 M, exhibiendo un incremento de 190,5% interanual, explicado principalmente por transferencias nacionales.

Gastos

Al primer trimestre de 2021, los **gastos totales** ascendieron a \$377.920 M, incrementándose en 37,6% respecto al año anterior y, neto de intereses de la deuda, el gasto se incrementó 46,0%. Los **gastos corrientes** crecieron 34,9% i.a. (que representaron el 97,2% de los totales) y los **gastos de capital** experimentaron un incremento de 336,1% i.a. (que son equivalentes al 2,8% de los gastos totales).

Gráfico 6. Gastos corrientes, de capital y totales de la Administración Pública No Financiera de la provincia de Buenos Aires. Al Primer Trimestre 2020 y 2021. En millones de pesos y variación interanual.



Fuente: Dirección Provincial de Presupuesto Público sobre la base de datos de la Contaduría General de la Provincia.

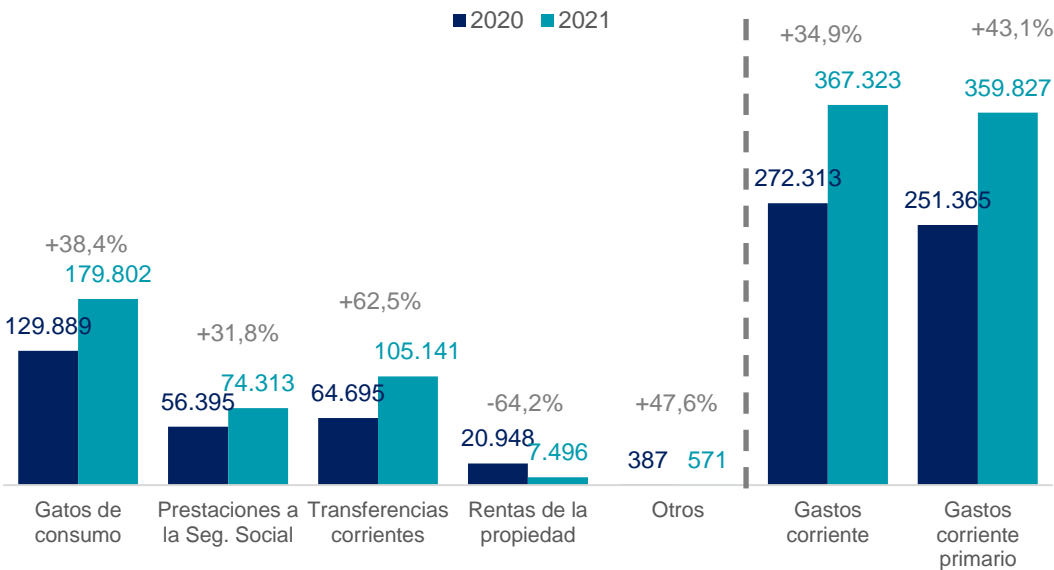
Dentro de las **erogaciones corrientes**, los **gastos de consumo** se incrementaron en 38,4% respecto al primer trimestre 2020, alcanzando los \$179.802 M. Dentro de estos, sobresale el aumento de bienes de consumo por 297,4%, asociado a compras de insumos para la campaña masiva de vacunación, así como también medicamentos e insumos sanitarios, material de limpieza, higiene, insumos de laboratorio, productos químicos, prendas de protección, químicos básicos, para continuar haciendo frente a la pandemia.

Las **prestaciones de la seguridad social** subieron 31,8% interanual y las **transferencias corrientes** treparon 62,5% respecto al mismo período del año anterior. Entre los conceptos

que más traccionaron en este rubro se encuentran las becas de salud que incluye becas de contingencia para profesionales, técnicas/os, enfermeras/os, promotoras/es y trabajadoras/es sanitarios de múltiples especialidades para llevar adelante la campaña de vacunación y hacer frente a la pandemia. Además, se vio reflejado en este trimestre el monto incremental por el rediseño del Servicios Alimentario Escolar (SAE), que incluye la adquisición de módulos alimentarios que en el primer trimestre del año anterior no se realizaba.

Por último, **las rentas de la propiedad** fue la partida que mayor caída registró en el período, ya que se contrajo 64,2%, explicados por el lanzamiento de la oferta de canje y solicitud de consentimiento de bonos externos, que al primer trimestre no había sido perfeccionada.

Gráfico 7. Gastos corrientes según clasificación económica de la Administración Pública No Financiera de la provincia de Buenos Aires. Al Primer Trimestre 2020 y 2021. En millones de pesos y variación interanual.

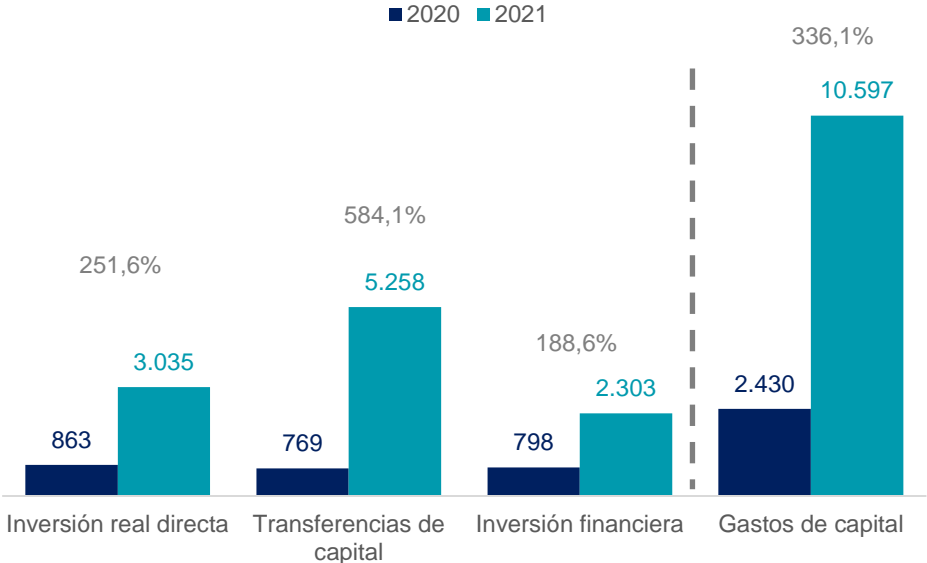


Fuente: Dirección Provincial de Presupuesto Público sobre la base de datos de la Contaduría General de la Provincia.

Por otro lado, los **gastos de capital** mostraron un gran dinamismo respecto al mismo período de 2020, arrojando un incremento del 336,1%. Todos los componentes del gasto de capital mostraron magnitudes de crecimientos significativas. La **inversión real directa** creció 251,6%, explicadas en gran parte por el rubro construcciones. Las **transferencias de capital**

crecieron 584,1% impulsadas por transferencias a municipios por el **Fondo de Infraestructura Municipal**. Por último, la **inversión financiera** creció un 188,6%, que incluye el gasto del Instituto de la Vivienda.

Gráfico 8. Gastos de capital según clasificación económica de la Administración Pública No Financiera de la Provincia de Buenos Aires. Al Primer Trimestre 2020 y 2021. En millones de pesos y variación interanual.



Fuente: Dirección Provincial de Presupuesto Público sobre la base de datos de la Contaduría General de la Provincia.

Anexo

Provincia de Buenos Aires Administración Pública No Financiera

Primer Trimestre 2020-2021 (provisorio)

Etapa: Devengado

en millones de pesos

Concepto	2020	2021	Variación i.a.
I. Ingresos Corrientes	280.596	415.079	47,9%
- Tributarios	201.999	321.427	59,1%
- De Origen Provincial	112.786	176.723	56,7%
Ingresos Brutos	79.155	117.192	48,1%
Inmobiliario	13.093	18.208	39,1%
Sellos	8.767	13.385	52,7%
Automotores	9.921	21.485	116,6%
Otros Recursos Tributarios	1.850	6.454	248,8%
- De Origen Nacional	89.213	144.704	62,2%
- Contribuciones a la Seguridad Social	48.008	54.720	14,0%
- No tributarios	1.835	2.482	35,2%
- Vta de Bs. y Scios de la Adm. Pública	0	0	0,0%
- Ingresos de Operación	23	25	7,0%
- Rentas de la Propiedad	7	1.918	26375,3%
- Transferencias Corrientes	28.724	34.508	20,1%
II. Gastos Corrientes	272.313	367.323	34,9%
- Gastos de Consumo	129.889	179.802	38,4%
Personal	124.345	166.387	33,8%
Bienes de Consumo	1.309	5.201	297,4%
Servicios no personales	4.235	8.214	94,0%
- Rentas de la propiedad (Intereses)	20.948	7.496	-64,2%
- Prestaciones de la Seguridad Social	56.395	74.313	31,8%
- Transferencias Corrientes	64.695	105.141	62,5%
Al Sector Privado	22.976	36.041	56,9%
Al Sector Público	41.707	67.674	62,3%
Municipios	36.312	52.864	45,6%
Otros	5.395	14.810	174,5%
Al Sector Externo	13	1.426	11204,9%
- Otras pérdidas	387	571	47,6%
III. RESULTADO ECONÓMICO (I-II)	8.283	47.756	476,6%
IV. Ingresos de Capital	340,23	988	190,5%
- Recursos Propios de Capital	0	0	0,0%
- Transferencias de Capital	291	931	219,8%
- Disminución de la Inv. Financiera	49	58	17,0%
V. Gastos de Capital	2.430	10.597	336,1%
- Inversión Real Directa	863	3.035	251,6%
- Transferencias de Capital	769	5.258	584,1%
Al Sector Privado	0	11	0,0%
Al Sector Público	769	4.862	532,5%
Al Sector Externo	0	385	0,0%
- Inversión Financiera	798	2.303	188,6%
VI. INGRESOS TOTALES (I+IV)	280.937	416.068	48,1%
VII. GASTOS TOTALES (II+V)	274.743	377.920	37,6%
VIII. RESULTADO PRIMARIO (VII - intereses)	27.141	45.643	
IX. RESULTADO FINANCIERO (VI-VII)	6.193	38.147	